

Hoe beleven Nederlanders de Noordzeekust?

februari

'25

Rapportage met de resultaten van een onderzoek naar de beleving van de Noordzeekust door Nederlandse kustbezoekers.

blauw

Inhoudsopgave

1

Management Samenvatting

2

De kustbezoeken in kaart

3a

Kustbeleving Zeeland

3b

Kustbeleving Zuid-Holland

3c

Kustbeleving Noord-Holland

3d

Kustbeleving Waddeneilanden

4

Onderzoeksverantwoording

5

Bijlage





Management Samenvatting



Opdrachtgevers

Dit onderzoek is uitgevoerd in het kader van het Kustpact. Opdrachtgever van dit onderzoek is de ANWB, partner in het Kustpact. De ANWB heeft voor dit onderzoek nauw samengewerkt met het Ministerie van Volkshuisvesting en Ruimtelijke Ordening (VRO) en de overige Kustpactpartners. Het onderzoek is uitgevoerd door Blauw Research.

Het Kustpact werd op 21 februari 2017 gesloten tussen 59 bij de kust betrokken overheden, maatschappelijke partijen, recreatie organisaties en vertegenwoordigers namens ondernemers. Destijds leefde er een brede maatschappelijke zorg over de toename van recreatieve bebouwing in de kustzones. De partijen vreesden dat zonder afspraken de kust zou worden volgebouwd met vakantieparken, recreatiewoningen en hotels en dat de kust hierdoor haar aantrekkelijkheid als gebied om te wonen en recreëren zou verliezen. De Kustpact partijen spraken af te streven naar een balans tussen de ontwikkeling van recreatieve bebouwing enerzijds en bescherming en behoud van de kernkwaliteiten en collectieve waarden van het kustgebied anderzijds.



De context

Volgend uit de afspraken van het Kustpact hebben de partijen een Kustpact Monitor ontwikkeld, waarmee inzicht wordt geboden in de ontwikkeling en bescherming van de kustzones. Dit onderzoek is onderdeel van de Kustpact Monitor.

In dit onderzoek wordt de beleving van de kust in kaart gebracht aan de hand van associaties van kustbezoekers met vier kwaliteitspijlars, die zijn gebaseerd op de in het Kustpact vastgestelde collectieve waarden en kernkwaliteiten van de kust:

- Vrij zicht en grootschaligheid
- Natuurlijkheid en dynamiek
- Gebruikskwaliteiten
- Culturele en mentale betekenis van de kust.

Daarnaast is onderzoek gedaan naar de ervaringen van bezoekers met voorzieningen en bereikbaarheid van de kust.

De Kustpact Monitor is in 2021 opgestart en wordt iedere twee jaar herhaald. De eerste versie van het kustbelevingsonderzoek is in 2021 afgenomen onder het ANWB-panel (leden van de ANWB). In 2023 is het kustbelevingsonderzoek opnieuw uitgevoerd, maar om een representatief beeld van Nederland te kunnen geven is zowel het ANWB-panel als een breder extern panel (onderzoeksgroep representatief voor alle Nederlanders) bevraagd. Dit jaar wil ANWB wederom uitspraken doen over heel Nederland, en is er inzicht gewenst in de kustbeleving onder algemeen Nederlands publiek. Dit derde kustbelevingsonderzoek is zodoende alleen uitgezet onder een breed extern panel.



De onderzoeksopzet

Dit onderzoek is afgenomen onder een representatieve groep Nederlanders (n=2011) die in het afgelopen jaar een bezoek hebben gebracht aan de Nederlandse Noordzeekust in Zeeland, Zuid-Holland, Noord-Holland en/of op de Waddeneilanden. De toegepaste onderzoeksmethode is een online vragenlijst (kwantitatief). De resultaten zijn opgehaald tussen 22 januari – 6 februari 2025.



De hoofdvraag

Hoe beleeft de Nederlander een bezoek aan de Noordzeekust?

De beleving is onder andere gebaseerd op de volgende onderdelen:

- Beoordeling van het kustgebied
- Associaties met het kustgebied
- Beoordeling van de voorzieningen van het kustgebied

Daarnaast wordt voor ieder kustgebied het bezoek in kaart gebracht:

- Seizoen waarin het bezoek plaatsvond
- Duur van het bezoek (dag versus meerdaags)
- Bezochte plekken aan de kust
- Activiteiten tijdens bezoek
- Vervoer richting het bezoek aan het kustgebied

Bijna drie op de vier Nederlanders bezoekt de Nederlandse Noordzeekust

Het aantal bezoekers ligt het hoogst in Zuid- en Noord-Holland. Bijna de helft van alle kustbezoekers heeft (ook) een bezoek aan het kustgebied in deze provincies gebracht. De Waddeneilanden worden het minst bezocht (één op de vijf kustbezoekers). In de zomer is het bezoek aan de kustgebieden het hoogst.

Bij een bezoek aan een kustgebied overweegt de helft van de bezoekers vooraf minimaal één ander kustgebied dan het bezochte kustgebied. Bij bezoeken aan de kust in Zeeland worden minder vaak andere gebieden overwogen.



Het bezoek

De invulling van een bezoek aan de kust verschilt voor de vier provincies. Dit heeft in de basis veel te maken met de duur (lengte in dagen) van het bezoek. Zuid- en Noord-Holland worden vaker bezocht voor een enkele dag. Dit zijn kustgebieden waar dagjesmensen op af komen. In deze twee kustgebieden wordt dan ook voornamelijk het strand bezocht, en in mindere mate de duinen, het achterland en kust- of badplaats zelf.

Zeeland en de Waddeneilanden worden vaker voor meerdere dagen bezocht (incl. overnachting). Dit heeft als resultaat dat er tijdens een bezoek meer locaties (strand, kust- of badplaats, duinen, achterland) worden bezocht. Met name op de Waddeneilanden ligt het aantal bezochte locaties hoger.



Activiteiten

Ook het aantal activiteiten dat kustbezoekers ondernemen ligt, logischerwijs, hoger op de Waddeneilanden en in Zeeland.

In het type activiteit worden minder verschillen waargenomen tussen de provincies. Alle provincies trekken kustbezoekers hoofdzakelijk aan voor een wandeling, om te relaxen, genieten van de natuur en om uit te waaien.

Één activiteit die opvalt is fietsen op de Waddeneilanden. In vergelijking met de andere provincies wordt deze activiteit hier vaker ondernomen.

Nederlandse kustbezoekers positief over Noordzeekust in alle vier de kustgebieden

Alle vier de kustgebieden (Zeeland, Zuid-Holland, Noord-Holland en de Waddeneilanden) krijgen afgerond een 8 als rapportcijfer. De Waddeneilanden worden het best beoordeeld met een gemiddelde van 8,3.



Associaties en kernkwaliteiten

Alle kustgebieden worden sterk geassocieerd met frisse lucht, mooi, licht, een gevoel van vrijheid en natuurlijk. In het bijzonder Zeeland en de Waddeneilanden worden hier zeer sterk mee geassocieerd.

Een opvallende sterkte associatie voor Zuid-Holland is toegankelijkheid, wat voortkomt uit de goede bereikbaarheid van de kust met de auto/fiets/OV.

Verder valt het op dat de associaties rondom drukte minder sterk zijn voor Zeeland en de Waddeneilanden. Noord- en Zuid-Holland worden als drukker bestempeld.



Voorzieningen

De voorzieningen op de Waddeneilanden worden aanzienlijk beter beoordeeld dan in de andere kustgebieden en met name ten opzichte van Noord- en Zuid-Holland. Horeca is de best beoordeelde voorziening in Zeeland, Noord- en Zuid-Holland, waarbij deze beoordelingen nog altijd lager zijn dan de beoordeling van horeca op de Waddeneilanden.

Parkeerkosten en –gelegenheid zijn een aandachtspunt voor Zuid- en Noord-Holland en in iets mindere mate ook voor Zeeland.



Bereikbaarheid

De kustgebieden worden voornamelijk bezocht met de auto. Er worden wel andere vervoersmiddelen overwogen, zoals de trein of andere OV-opties, maar hier wordt minder vaak voor gekozen. Dit komt omdat reizen met het OV vaak langer duurt, minder flexibel is, duurder is en omdat er vaak met een groter gezelschap wordt gereisd.

In het bijzonder in Zeeland en op de Waddeneilanden is de bereikbaarheid met het OV en de pendelbus een concreet punt van aandacht.

Associaties Kustgebieden

% 5 meest passende associaties

Zeeland		Zuid-Holland		Noord-Holland		Waddeneilanden	
Frisse lucht	90%	Frisse lucht	80%	Frisse lucht	79%	Mooi	93%
Licht	85%	Mooi	75%	Licht	78%	Frisse lucht	93%
Mooi	85%	Licht	74%	Mooi	75%	Natuurlijk	91%
Gevoel van vrijheid	84%	Gevoel van vrijheid	68%	Gevoel van vrijheid	73%	Gevoel van vrijheid	90%
Natuurlijk	80%	Toegankelijkheid	64%	Natuurlijk	69%	Licht	86%

% 5 minst passende associaties

Zeeland		Zuid-Holland		Noord-Holland		Waddeneilanden	
Ongerept	44%	Schoon zwemwater	35%	Schoon zwemwater	39%	Schoon zwemwater	59%
Druk	30%	Ongerept	33%	Ongerept	34%	Druk	24%
Volgebouwd	16%	Rustig	30%	Volgebouwd	27%	Aangetast	15%
Aangetast	12%	Aangetast	21%	Aangetast	18%	Volgebouwd	13%
Saai	6%	Saai	7%	Saai	10%	Saai	10%

% is het percentage leden dat deze associatie (zeer) goed vindt passen bij het kustgebied in de provincie. Wanneer een negatieve associatie (zoals druk, volgebouwd, saai) een lage score heeft en daarmee tot de 5 minst passende associaties behoort, is dat juist een goed teken voor het kustgebied. Bijvoorbeeld: druk behoort bij Zeeland en de Waddeneilanden tot de 5 minst passende associaties, maar bij Zuid-Holland en Noord-Holland niet. Dit betekent dat Zeeland en de Waddeneilanden als minder druk worden gepercipieerd dan Zuid-Holland en Noord-Holland.

Voorzieningen Kustgebieden

5 best beoordeelde voorzieningen (% (heel) goed)

Zeeland		Zuid-Holland		Noord-Holland		Waddeneilanden	
Horeca	72%	Horeca	63%	Horeca	59%	Recreatieve fiets- en wandelpaden	80%
Bereikbaarheid met auto	68%	Strandopgangen	57%	Strandopgangen	58%	Informatievoorziening voor toeristen	77%
Recreatieve fiets- en wandelpaden	66%	Bereikbaarheid met fiets	56%	Bereikbaarheid met fiets	52%	Veerdienst	76%
Strandopgangen	63%	Bereikbaarheid met auto	54%	Bereikbaarheid met auto	51%	Verblijfsaccommodaties	75%
Verblijfsaccommodaties	62%	Recreatieve fiets- en wandelpaden	49%	Recreatieve fiets- en wandelpaden	50%	Horeca	73%

5 minst goed beoordeelde voorzieningen (% matig tot slecht)

Zeeland		Zuid-Holland		Noord-Holland		Waddeneilanden	
hoogte van de parkeerkosten	34%	hoogte van de parkeerkosten	45%	hoogte van de parkeerkosten	38%	hoogte van de parkeerkosten	18%
bereikbaarheid OV/ pendelbus	17%	parkeergelegenheid auto	29%	parkeergelegenheid auto	24%	parkeergelegenheid auto	12%
uitgaansgelegenheden	15%	bereikbaarheid met auto	18%	culturele bezienswaardigheden	20%	uitgaansgelegenheden	12%
parkeergelegenheid auto	14%	culturele bezienswaardigheden	17%	bereikbaarheid met auto	16%	evenementen	10%
culturele bezienswaardigheden	13%	ontspanningsvoorzieningen	16%	uitgaansgelegenheden	14%	bereikbaarheid OV/ pendelbus	10%

% is het percentage leden dat deze voorziening van het kustgebied **heel goed** / **matig tot slecht** vindt. Bijvoorbeeld: van alle Nederlandse kustbezoekers aan de kust in Zuid-Holland vindt 54% de kust goed bereikbaar met de auto en 18% vindt de kust niet goed bereikbaar. Hiermee valt deze voorziening zowel in de top vijf beste voorzieningen als in de vijf slechtste voorzieningen.



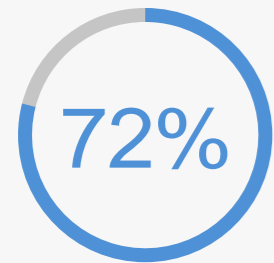
2

De kustbezoeken in kaart

Basis: Nederlanders die het kustgebied in een provincie hebben bezocht als bezoeker of toerist (geen inwoners), tenzij anders aangegeven.

Drie op de vier Nederlanders bezochten Nederlandse Noordzeekust.

Zuid- en Noord-Holland zijn de meest bezochte kustgebieden, de Waddeneilanden zijn het minst bezocht.

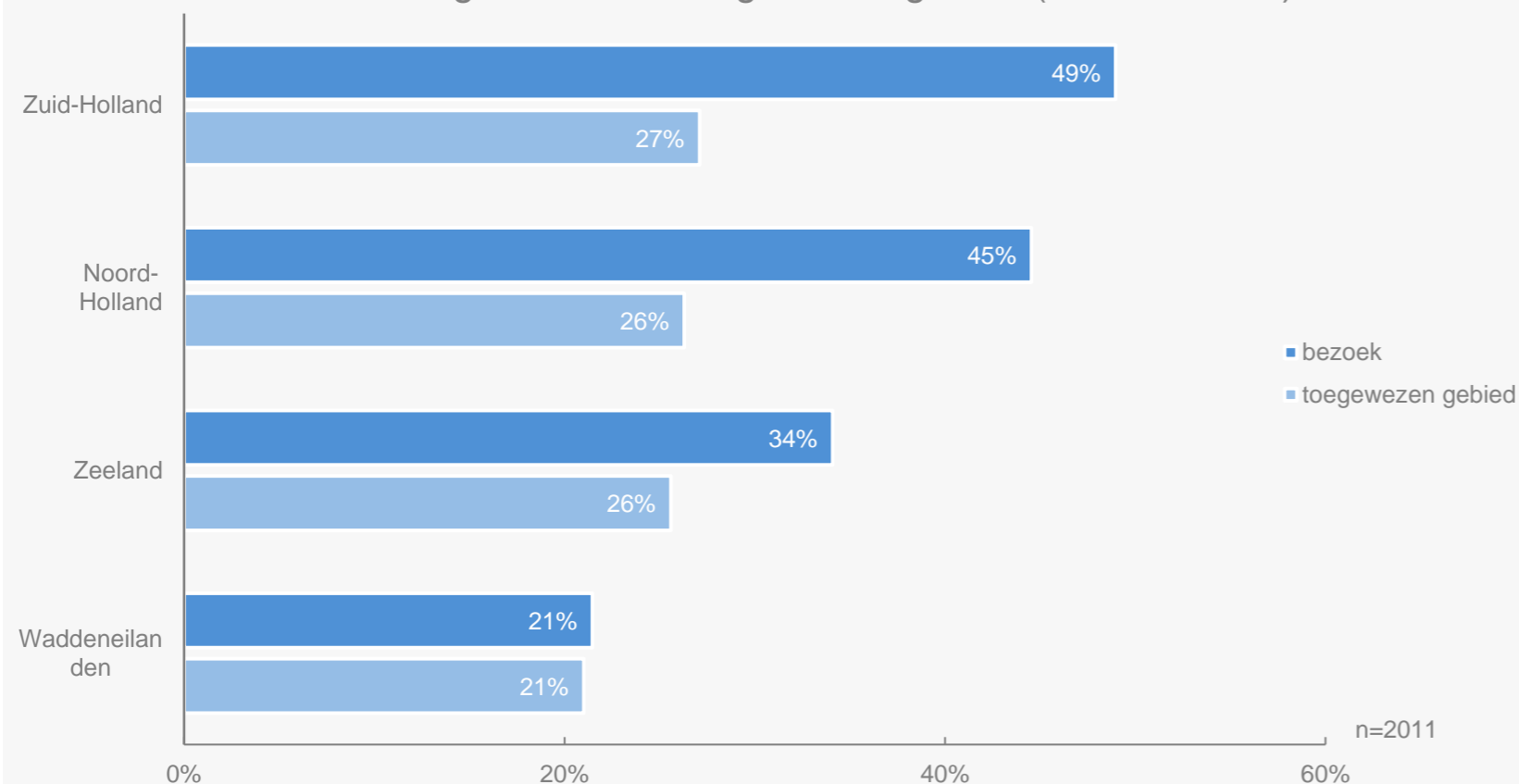


Bijna drie op de vier Nederlanders brachten in het afgelopen jaar een bezoek aan de Nederlandse Noordzeekust.

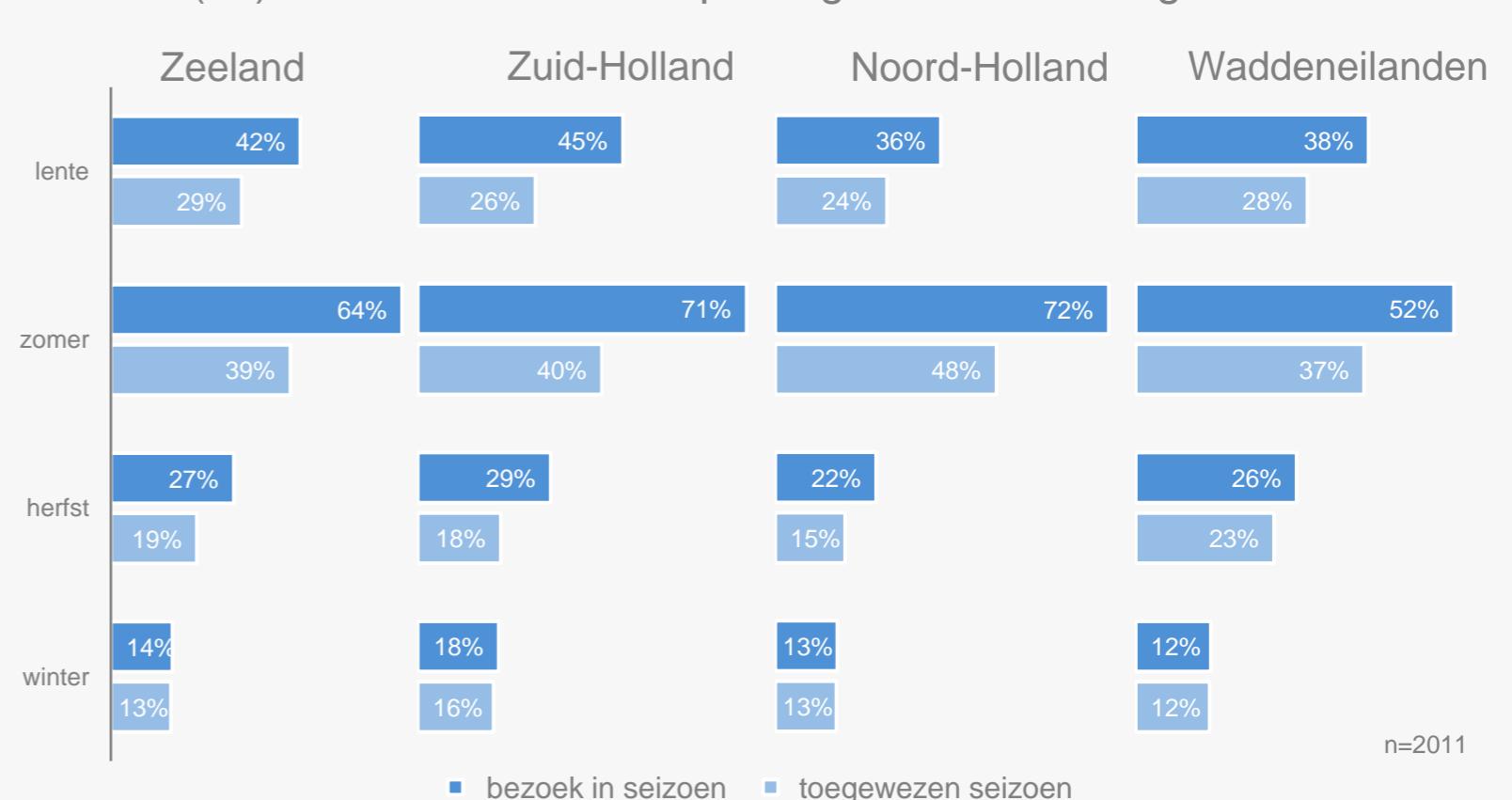
Inzicht in het kustbezoek

De grafieken laten zien aan welke gebieden Nederlanders een bezoek hebben gebracht en per gebied ook in welke seizoenen de bezoeken hebben plaatsgevonden. Daarnaast staat aangegeven aan welke gebieden en seizoenen per gebied de Nederlanders uiteindelijk zijn toegewezen voor dit onderzoek. Iedere deelnemende Nederlander heeft de vragenlijst voor één bezocht gebied en seizoen ingevuld.*

Bezoek aan gebieden en toegewezen gebied (o.b.v. bezoek)*



Seizoen(en) waarin bezoek heeft plaatsgevonden en toegewezen seizoen



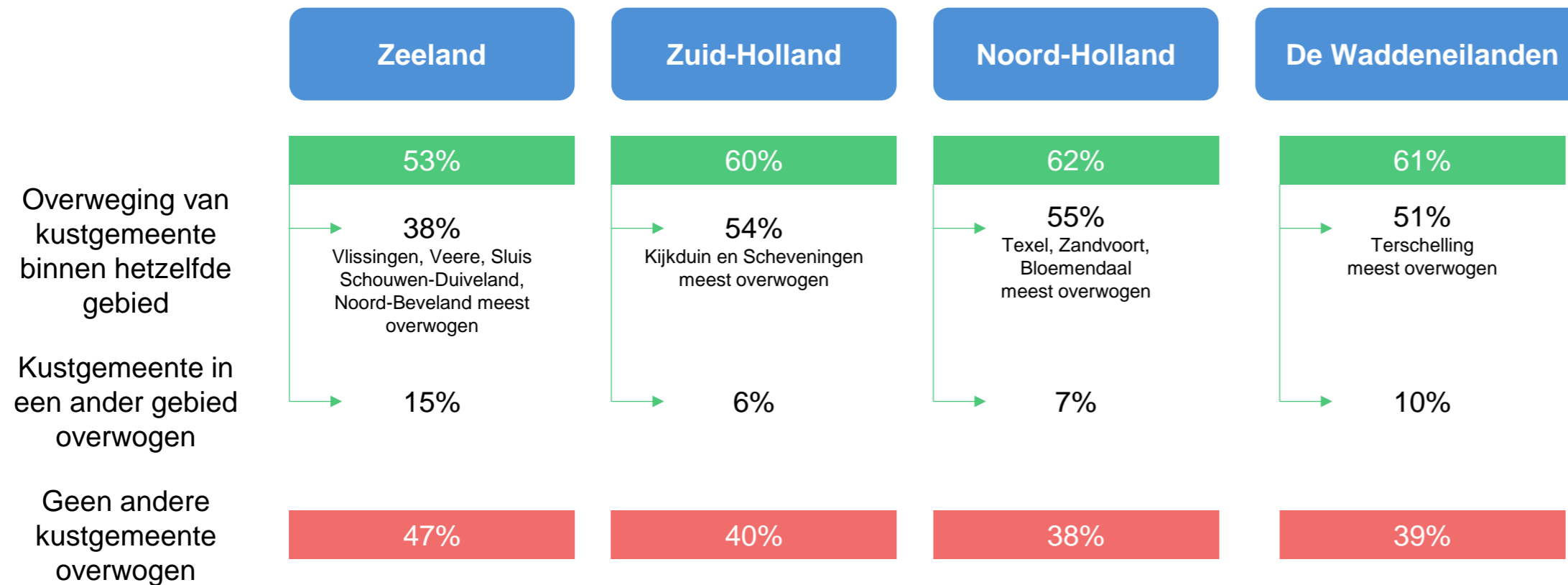
Basis is alle Nederlanders.

*Deelnemende Nederlanders zijn aan een gebied én seizoen toegewezen op basis van least-fill.

Bijv. iemand heeft de kust bezocht in Zuid-Holland en op de Waddeneilanden. De Waddeneilanden waren op dat moment het minst vaak gekozen als bezocht kustgebied. Deze deelnemer is dan toegewezen aan de Waddeneilanden. Wanneer iemand maar één gebied heeft bezocht, wordt diegene automatisch toegewezen aan dit gebied.

De helft van de kustbezoekers overweegt andere kustgemeenten.

De overweging van andere kustgemeenten ligt lager bij een bezoek aan de kust in Zeeland.



Meerdere kustgemeenten worden overwogen bij bezoek aan de kust

Bij een bezoek aan de kust in Zuid-Holland, Noord-Holland en de Waddeneilanden worden vaker andere gemeenten overwogen dan de uiteindelijk bezochte gemeente dan bij een bezoek aan de kust in Zeeland. In deze kustgebieden overweegt bijna twee op de drie een andere gemeente. In Zeeland is dit de helft van de bezoekers.

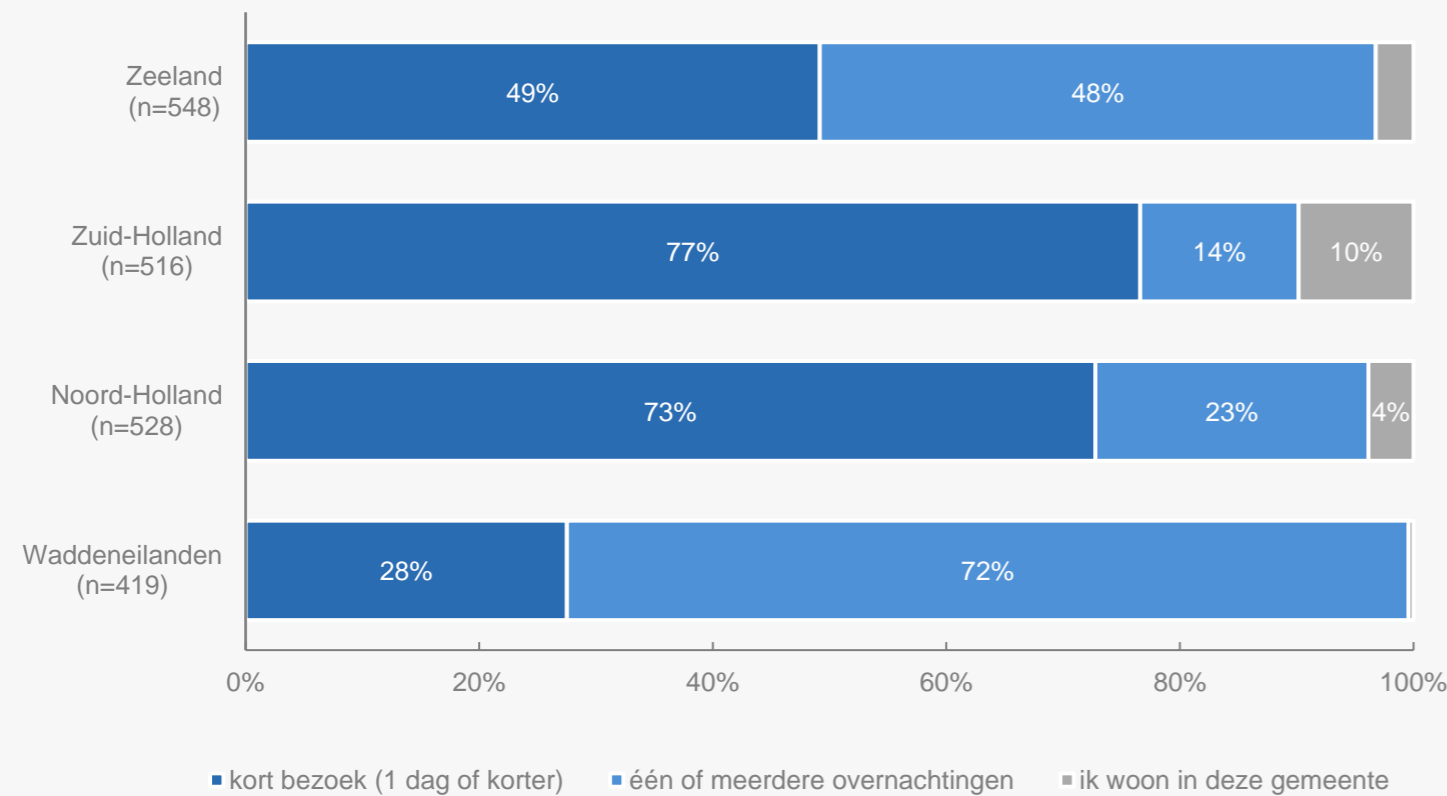
In Zeeland zijn de bezoekers standvastiger: deze groep kustbezoekers overweegt minder vaak een andere kustgemeente (47% overweegt geen andere gemeente) ten opzichte van de andere kustgebieden. Echter, op het moment dat een andere gemeente overwogen wordt, dan kijken de kustbezoekers vaker buiten Zeeland (15% overweegt een andere gemeente in een ander kustgebied dan Zeeland).

Zuid- en Noord-Holland voornamelijk bezocht voor één dag, de Waddeneilanden en Zeeland vaker bezocht met overnachting.

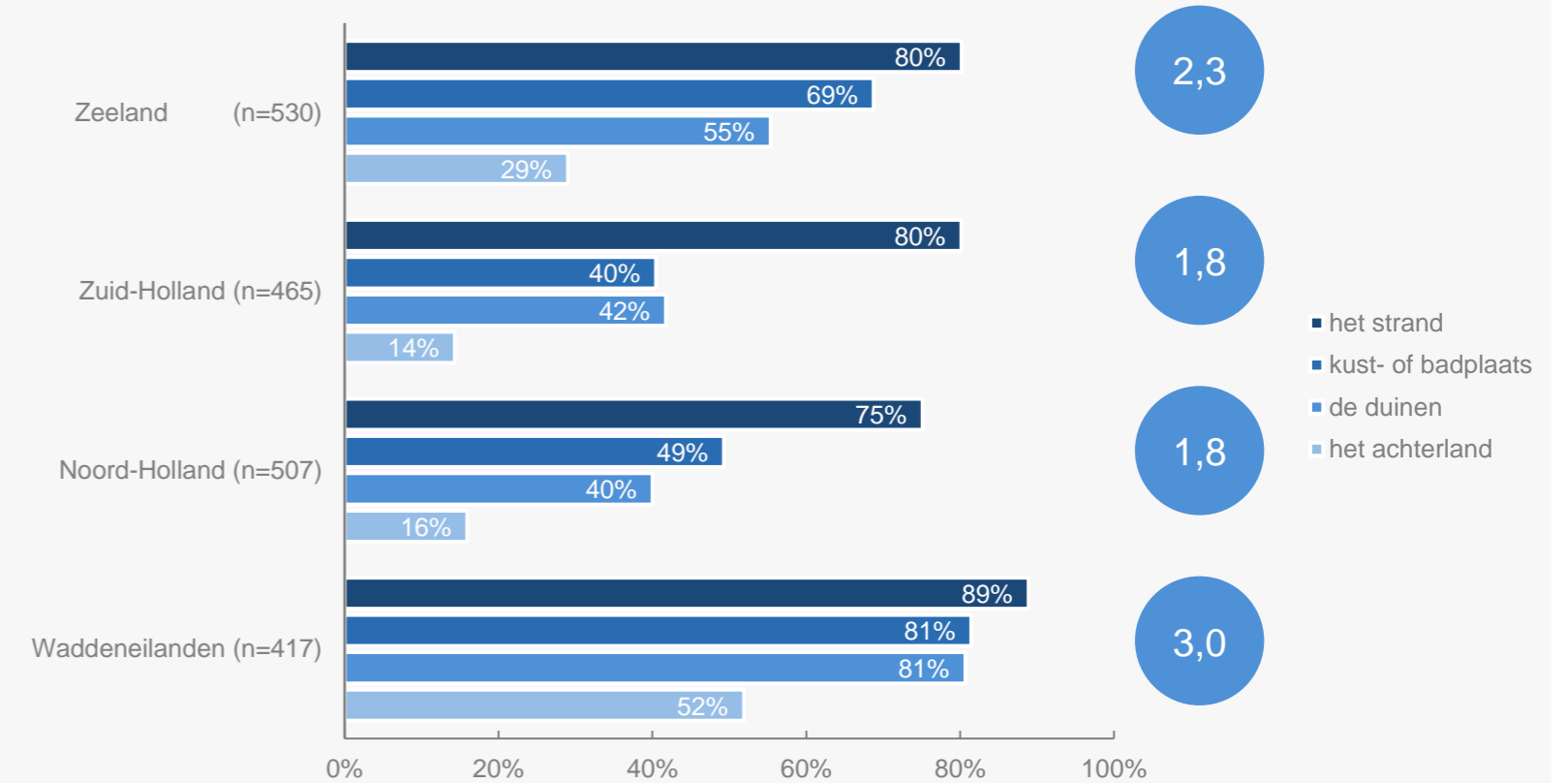
Er is een duidelijk verschil zichtbaar in type bezoekers per gebied

Zuid-Holland en Noord-Holland worden vaker door dagjesmensen bezocht, in tegenstelling tot de Waddeneilanden waar bezoekers vooral één of meerdere nachten verblijven. In Zeeland is er ongeveer een gelijke verdeling in het aantal dagjesbezoekers en bezoekers die minimaal met één overnachting blijven. In Zeeland en op de Waddeneilanden worden doorgaans meer verschillende plekken bezocht en meer activiteiten ([volgende pagina](#)) ondernomen, wat logisch is aangezien bezoekers hier langer verblijven.

Type bezoek per toegewezen gebied*



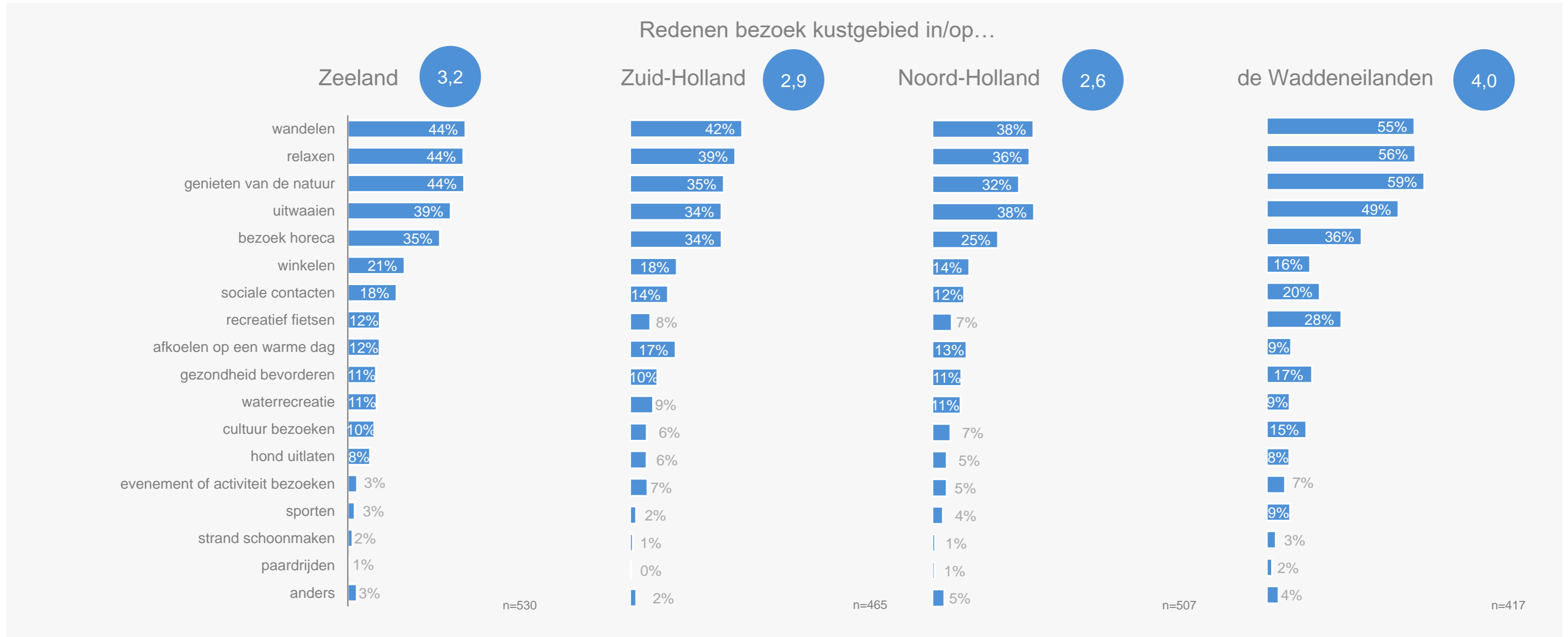
Bezochte plekken tijdens bezoek aan kust in toegewezen gebied



*Deelnemende Nederlanders zijn aan een gebied én seizoen toegewezen op basis van least-fill.

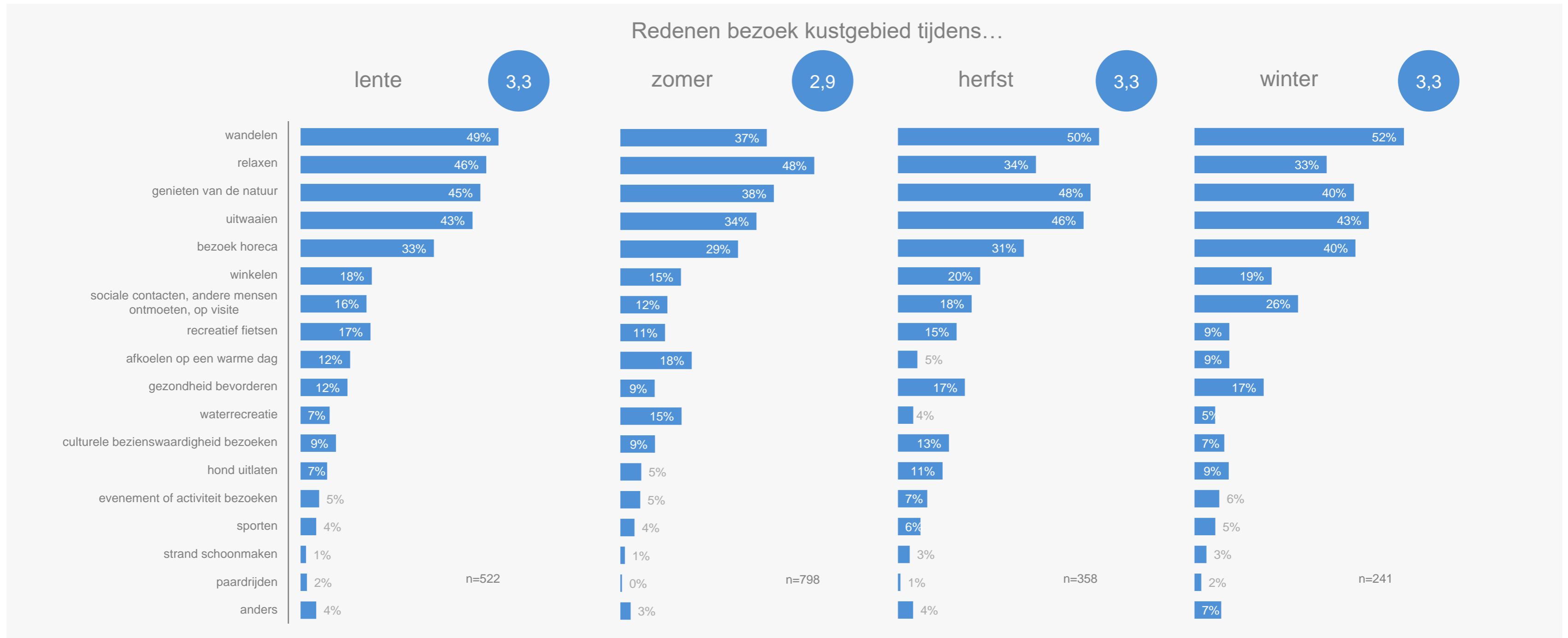
Bijv. Iemand heeft de kust bezocht in Zuid-Holland en op de Waddeneilanden. De Waddeneilanden waren op dat moment het minst vaak gekozen als bezocht kustgebied. Deze deelnemer is dan toegewezen aan de Waddeneilanden. Wanneer iemand maar een gebied heeft bezocht, wordt diegene automatisch toegewezen aan dit gebied.

Wandelen, relaxen, natuur en uitwaaien meest voorkomende activiteiten tijdens bezoek. Wadden ook vaak bezocht voor fietstochten.



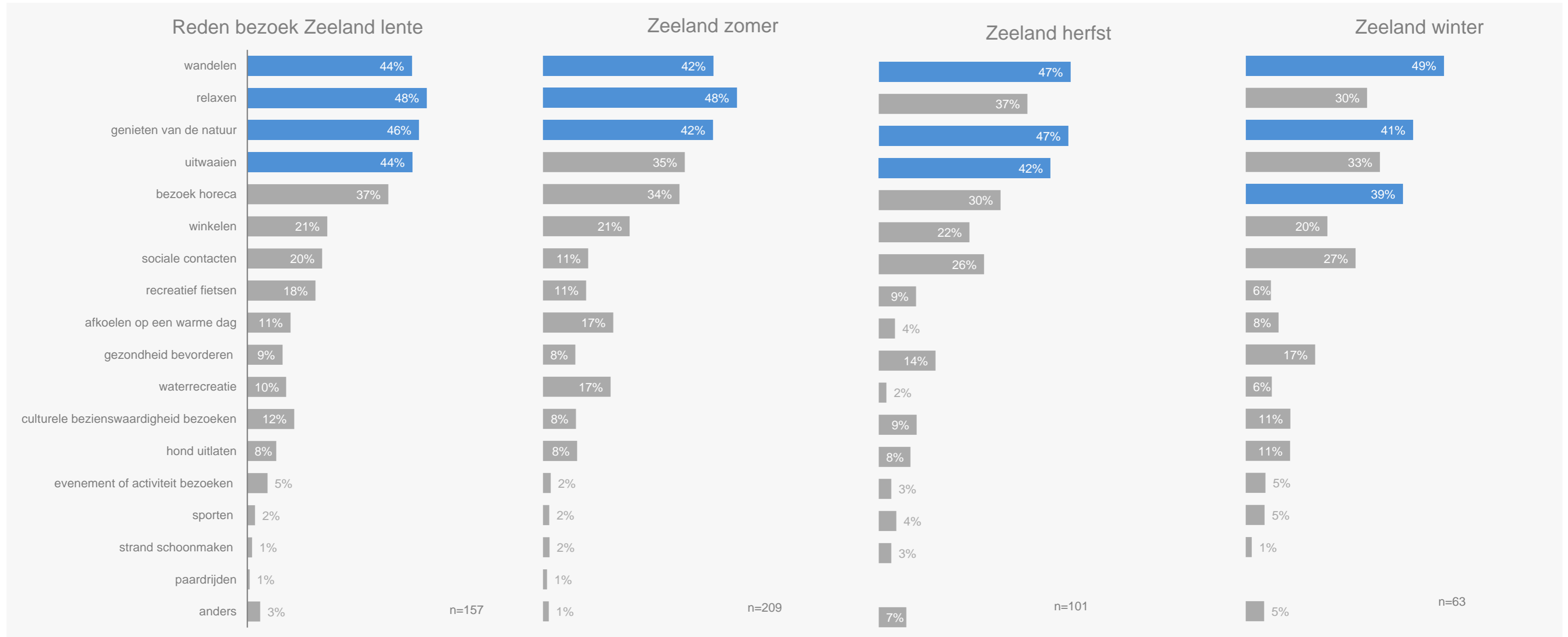
Betekent het gemiddelde aantal activiteiten bij een bezoek aan het kustgebied.

Wandelen, natuur, relaxen, uitwaaien en horeca meest voorkomende activiteiten tijdens bezoek in alle seizoenen.



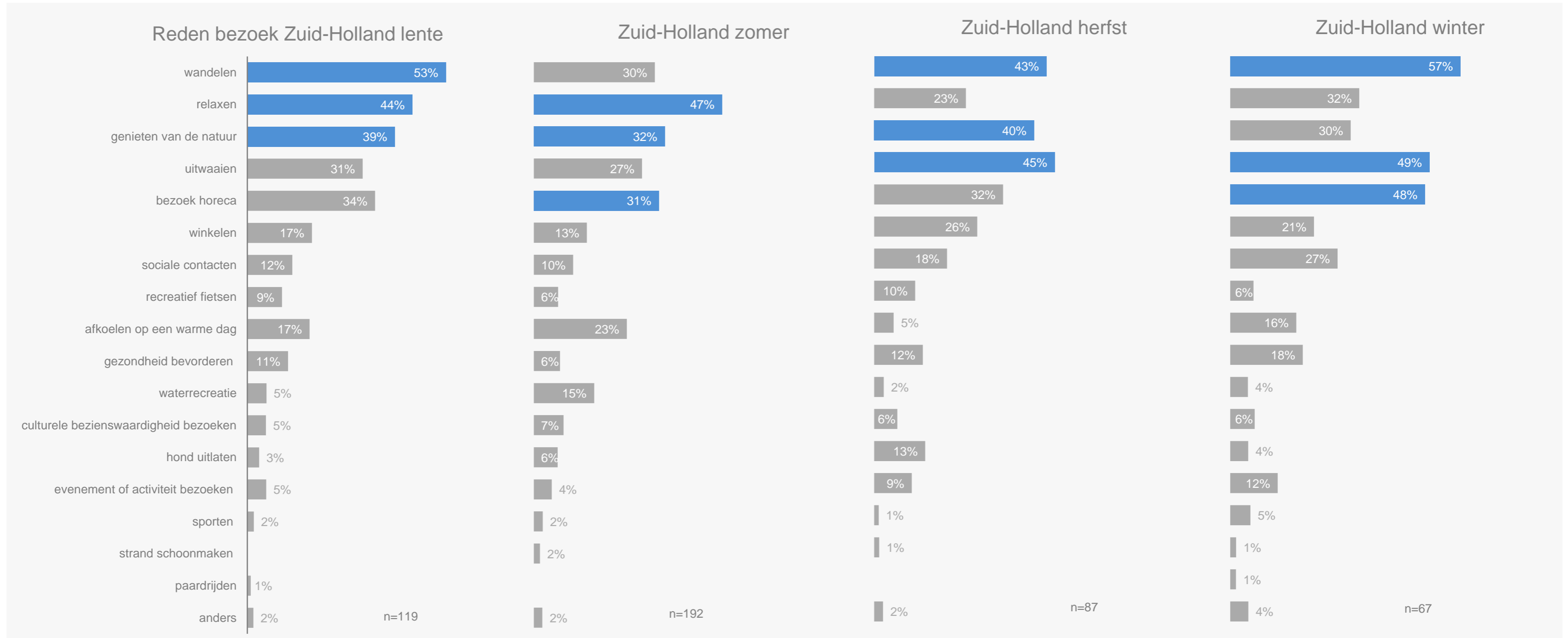
Betekent het gemiddelde aantal activiteiten bij een bezoek aan het kustgebied.

Zeeland: wandelen en de natuur zijn in alle seizoenen een van de belangrijkste redenen voor een bezoek.



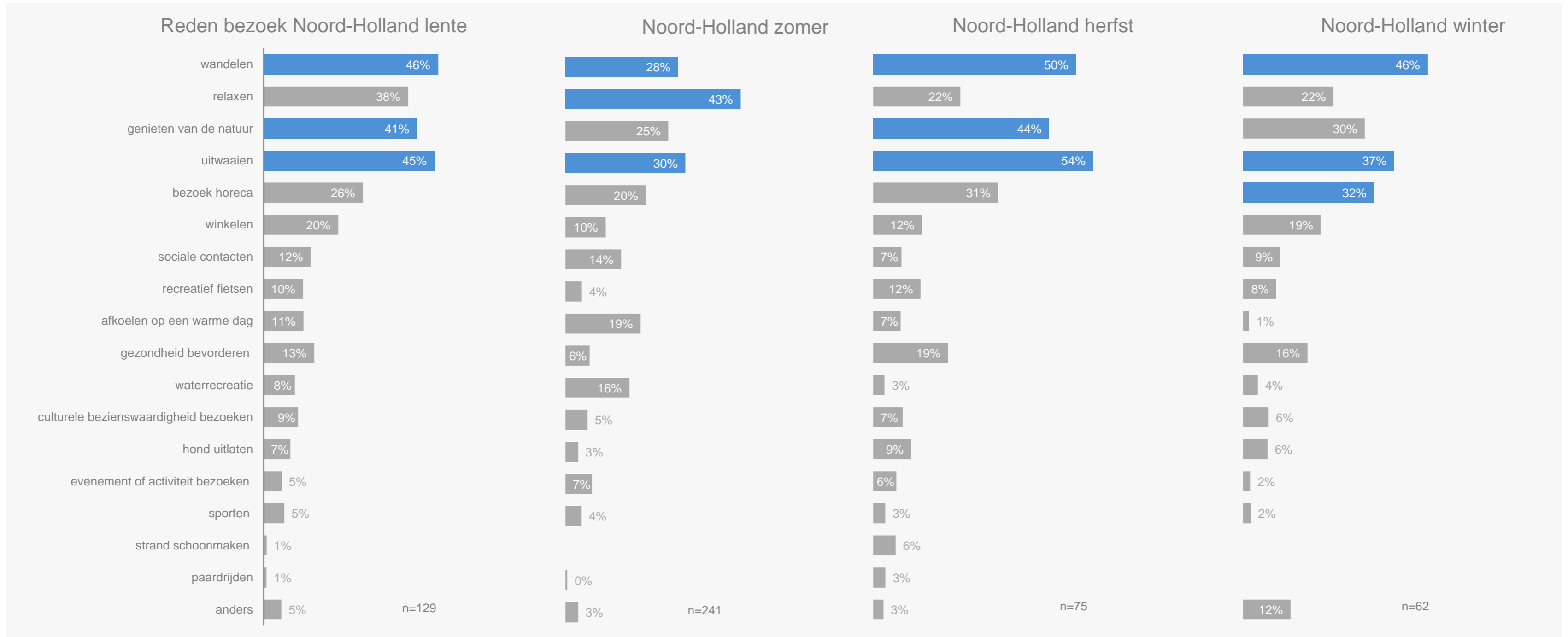
Betekent een top 3 activiteit tijdens bezoek aan kustgebied in Zeeland.

Zuid-Holland: wandelen een belangrijke reden voor bezoek. In de zomer bezoekt men de kust hoofdzakelijk om te relaxen/genieten.



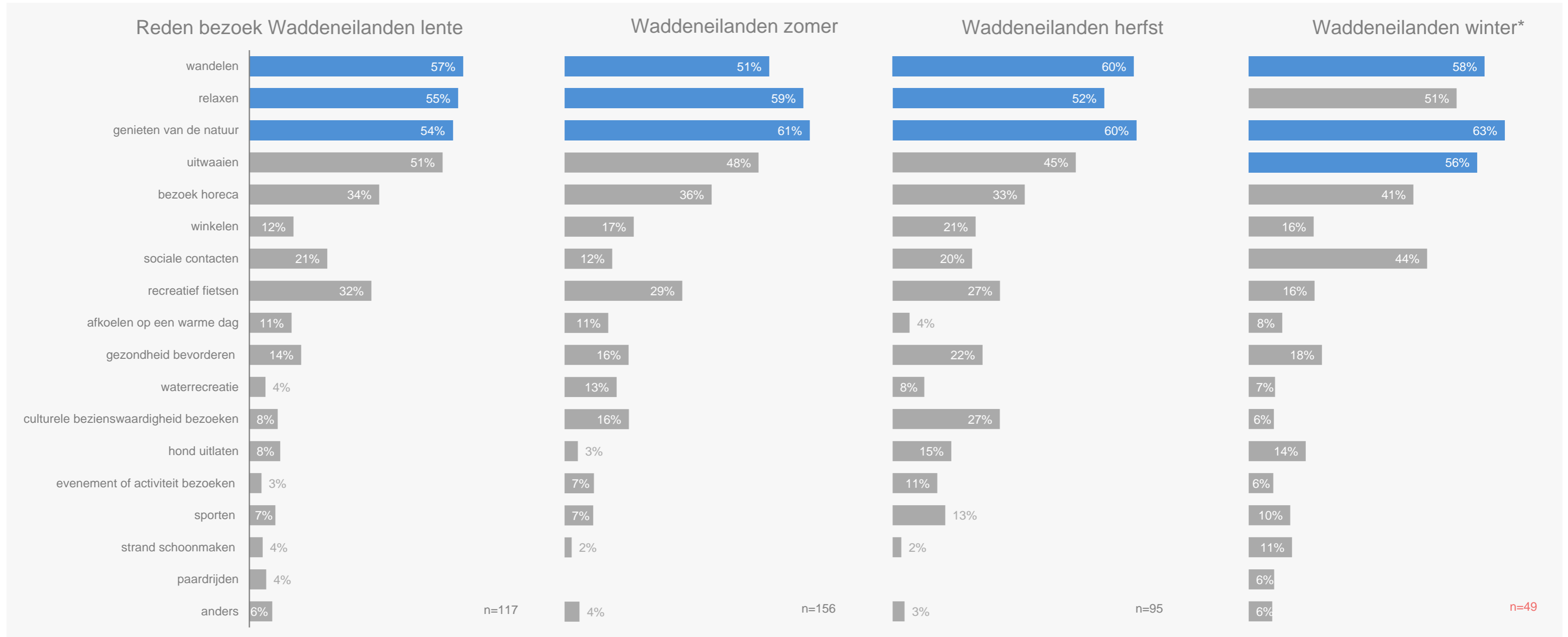
Betekent een top 3 activiteit tijdens bezoek aan kustgebied in Zeeland.

Noord-Holland: wandelen en uitwaaien zijn heel het jaar door belangrijke redenen voor een bezoek aan de kust in Noord-Holland.



Betekent een top 3 activiteit tijdens bezoek aan kustgebied in Zeeland.

Waddeneilanden: wandelen en de natuur zijn het hele jaar door belangrijke redenen voor bezoek.

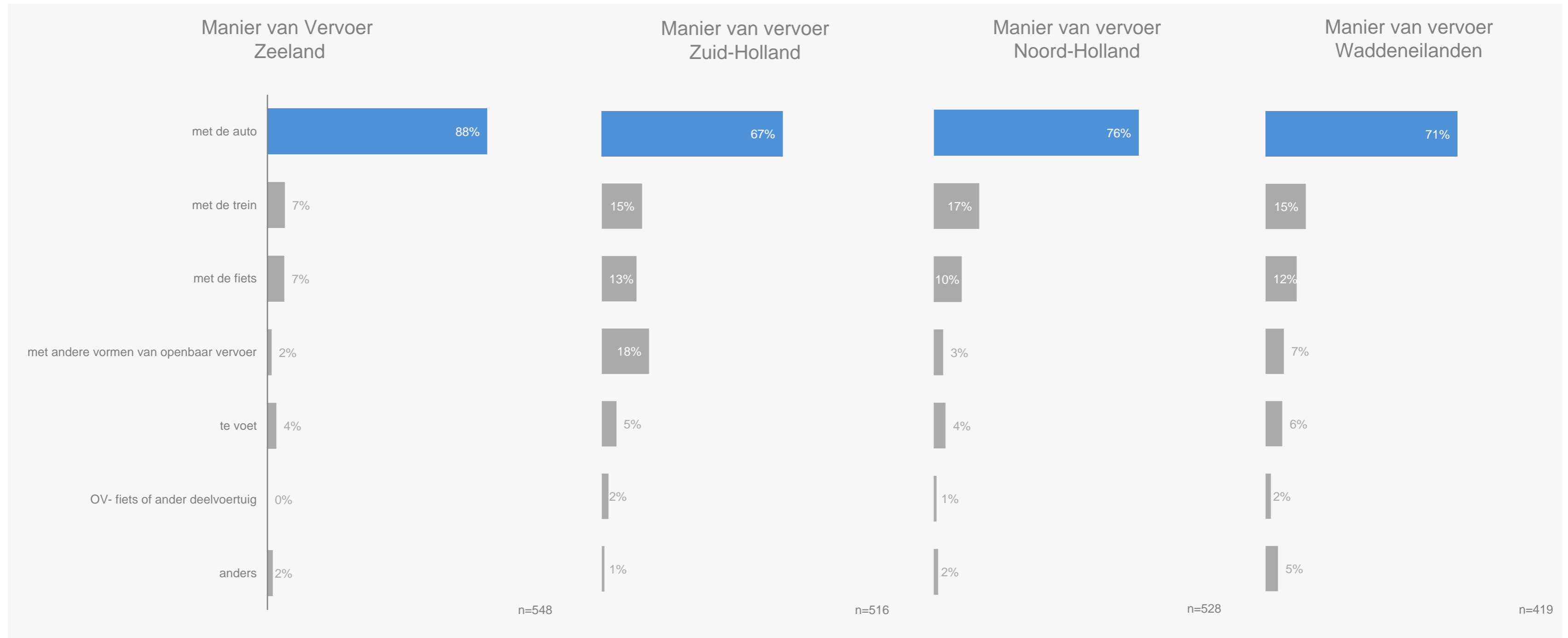


Betekent een top 3 activiteit tijdens bezoek aan kustgebied in Zeeland.

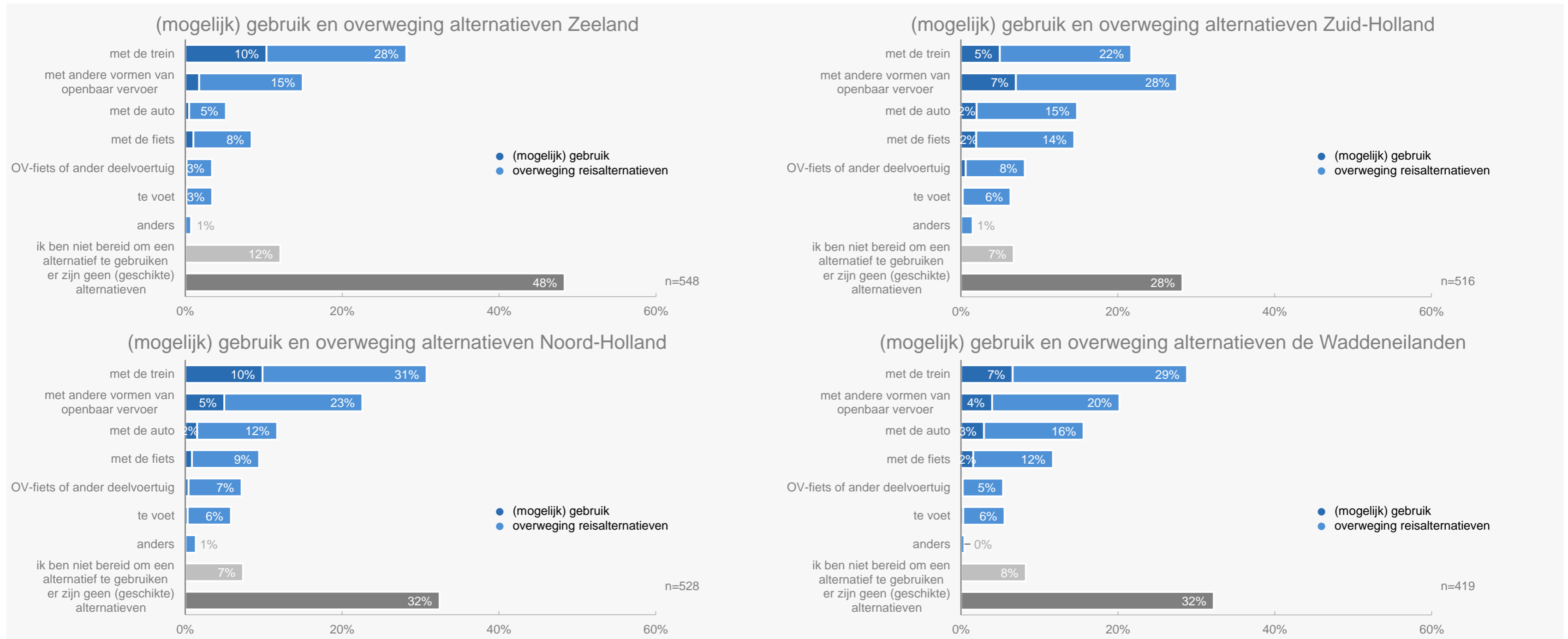
*Resultaten onder een n lager dan n=60 moeten als indicatief worden beschouwd in verband met een te kleine steekproef.

Auto is veruit het populairste vervoersmiddel naar de kust.

Vooraf naar Zeeland lijken de andere vervoersmethoden minder interessant/toegankelijk.

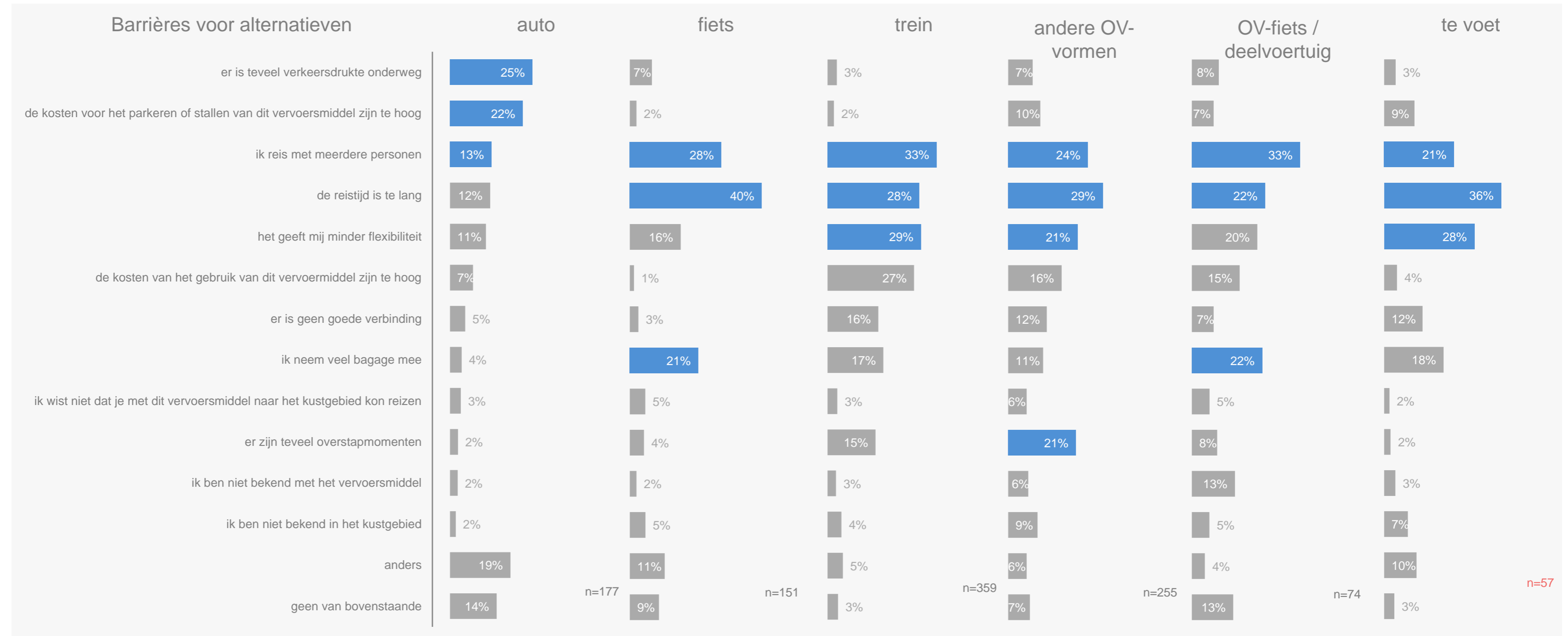


Grote groep kustbezoekers ziet geen geschikt alternatief voor gekozen vervoersmiddel. De trein behoort het vaakst tot mogelijk alternatief.



Verkeersdrukte en hoge parkeerkosten redenen om auto te laten staan.

Lange reistijd, flexibiliteit en reisgezelschap vaak redenen om toch voor de auto te kiezen. Prijs speelt bij trein ook sterkere rol.



De vraag is alleen voorgelegd voor de alternatieven die men geschikt acht voor het voorkeursvervoersmiddel. De blauwe balken geven de top drie weer. Bij een gedeelde nummer drie, zijn beide balken blauw gemaakt. Er zijn dan vier balken blauw.



3a

Kustbeleving Zeeland



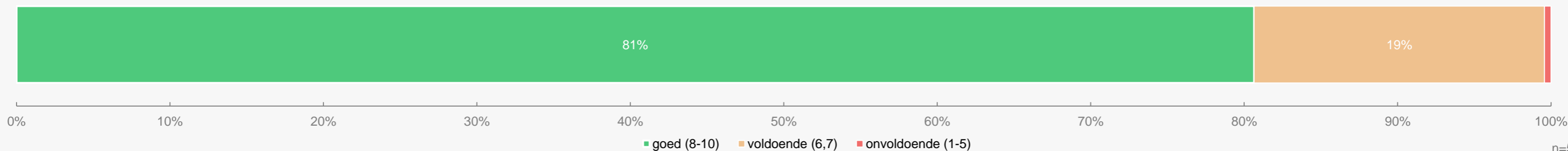
8,0

gem.
rapportcijfer

Bezoekers zijn positief over de kust in Zeeland.

De mooie, diverse natuur verliest in de zomer door de vele toeristen helaas haar rust.

Beoordeling Zeeland



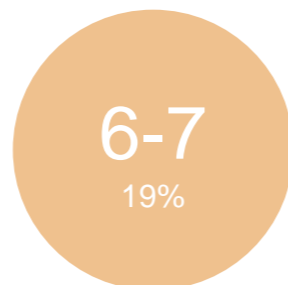
8-10

81%

Bezoekers vinden het kustgebied in Zeeland een prachtige omgeving met fijne stranden om te wandelen en uit te waaien.

De combinatie van bos en strand maakt het een ideale plek om van de natuur te genieten, op te laden en mooie wandelingen te maken.

Ondanks de positieve geluiden ziet ook deze groep dat het drukker wordt, met name in het hoogseizoen.



6-7

19%

Bezoekers waarderen de natuur, het strand en het eten in Zeeland, maar merken op dat het door toerisme steeds drukker wordt. Sommigen vinden de kust volgebouwd met flats, de architectuur onaantrekkelijk en het winkelaanbod beperkt.

Wel blijft het een fijne plek om te wandelen.



1-5

1%

Bezoekers geven Zeeland een onvoldoende, omdat ze het er te druk en vies (afval) vinden.

Het is belangrijk om te benadrukken dat dit oordeel gebaseerd is op de mening van een zeer kleine groep.

Toelichting op het rapportcijfer

Quotes van kustbezoekers

” Ik vind het kustgebied in Zeeland mooier dan alle andere gebieden in Nederland. Het is schoon, mooi, groot en heerlijk rustig.

” Wij waren in de lente, prachtig zomers weer, leek wel zomer. Terrassen aan het eind van het strand. Nog geen echte vakantiegangers of dagjesmensen dus redelijk rustig. Dan is Vlissingen op zijn best.

” Door de overdreven toestroming van buitenlandse toeristen word de kust helemaal volgebouwd met flats. In de zomer is het niet leuk meer om er naar toe te gaan. In de winter zie je niemand.

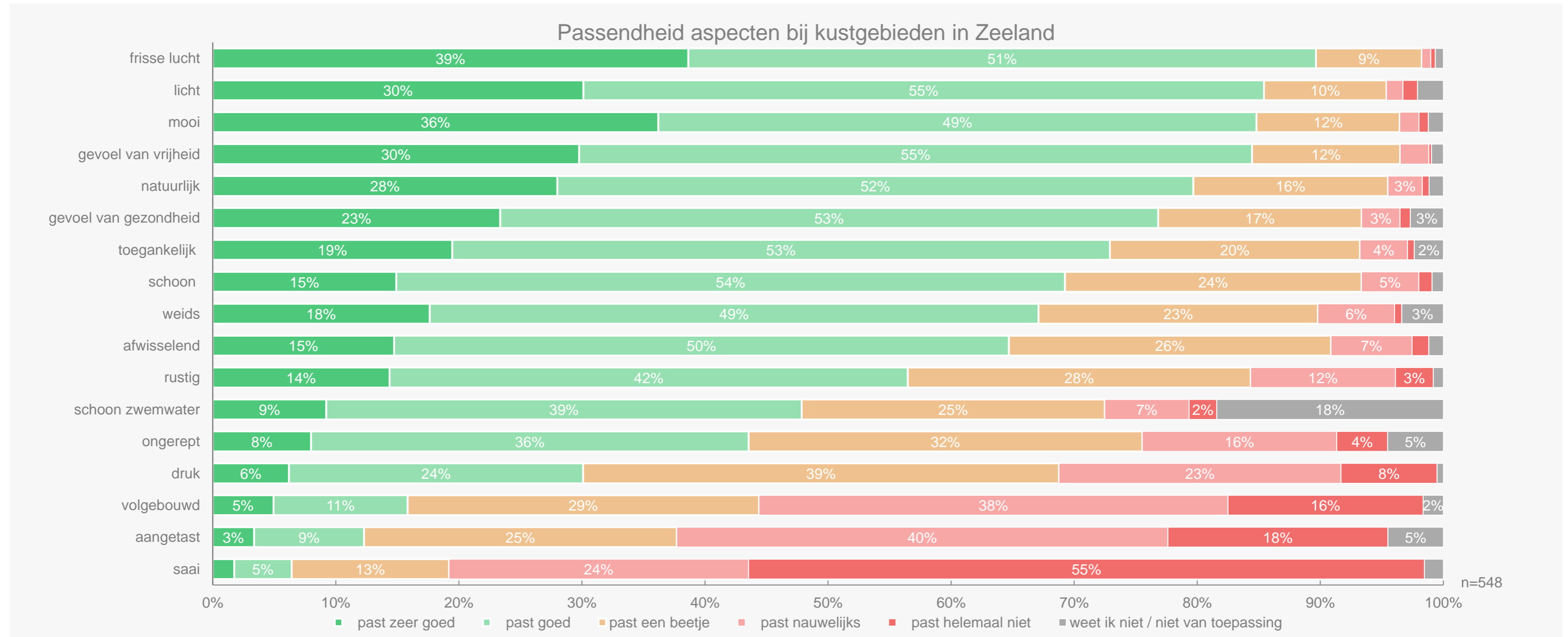
” Het is mooi en lekker wandelen, lekker eten (mosselen) maar Nederland heeft mooiere plekken.

” Het kan lelijker maar ook veel mooier.

” Het is altijd druk en vies.

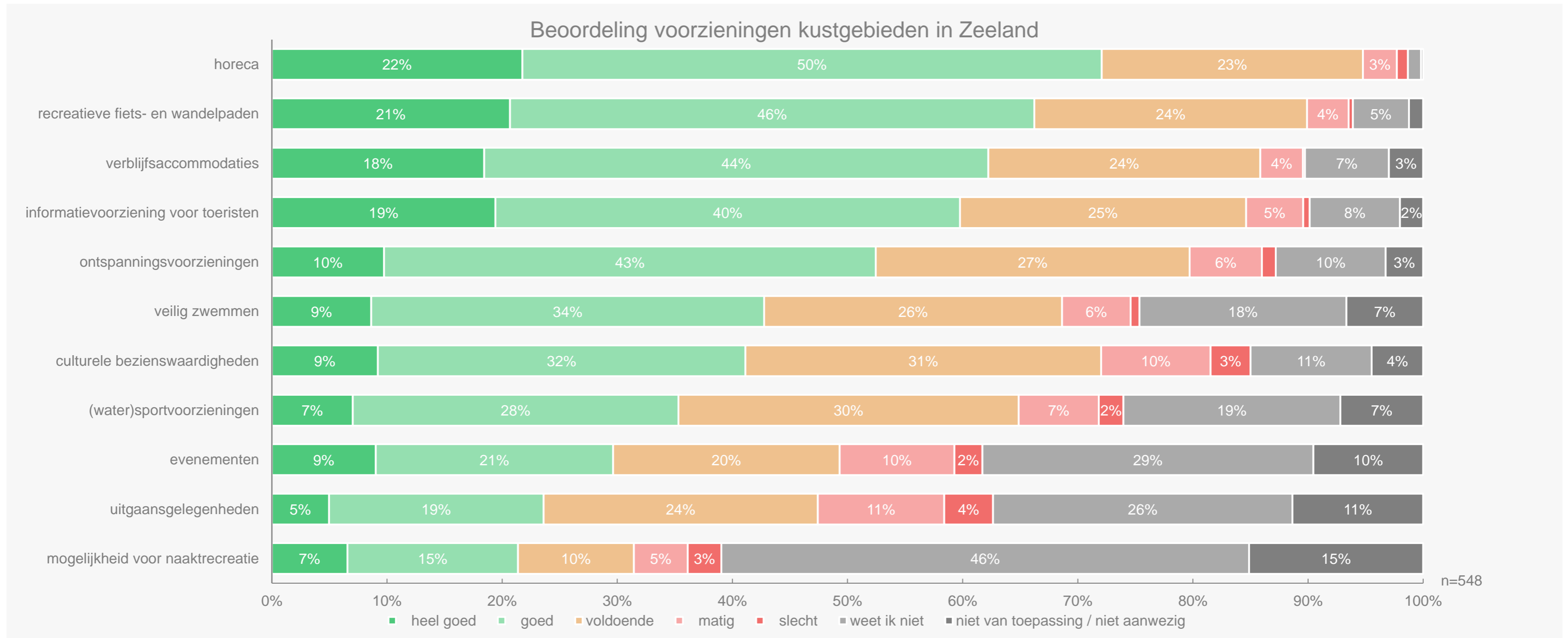
Bezoekers hebben veel positieve associaties met Zeeland.

Bezoekers associëren Zeeland o.a. sterk met frisse lucht, veel licht en een mooie omgeving. De meningen over drukte zijn verdeeld.



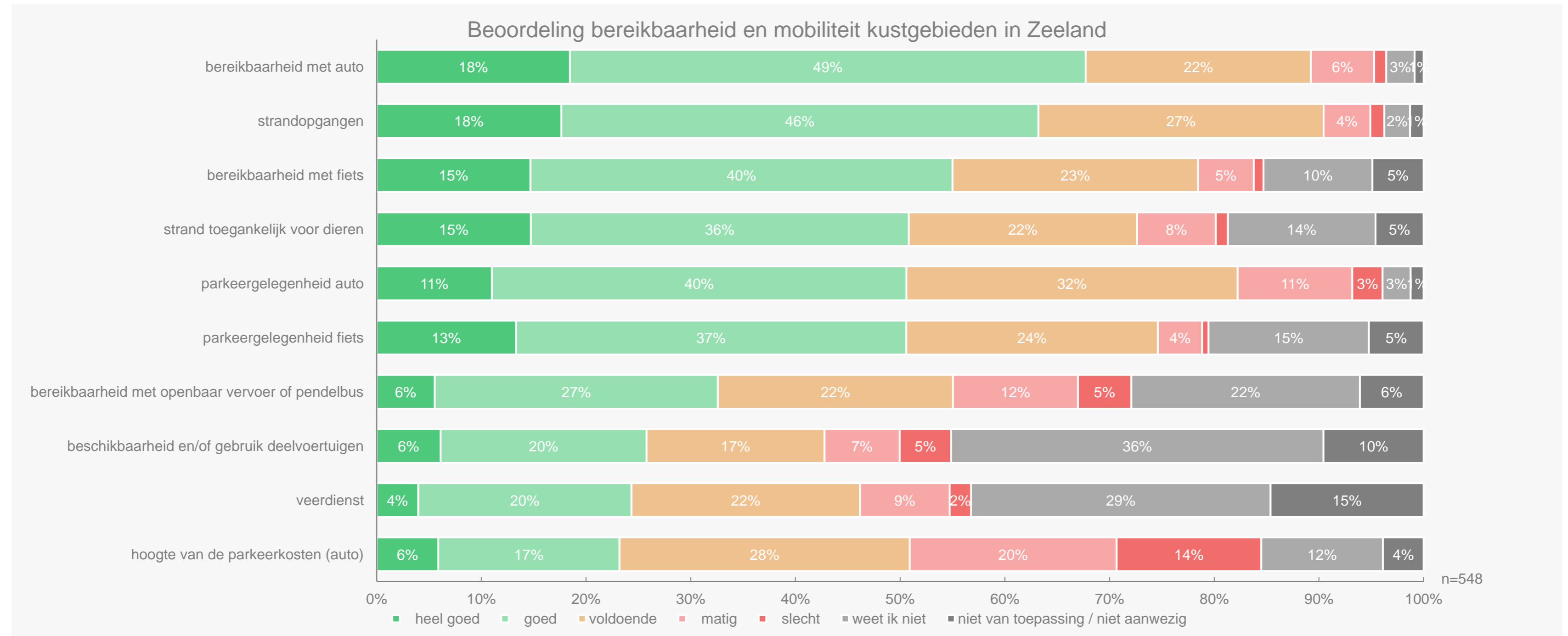
De aspecten zijn gesorteerd op 'past (zeer) goed' om inzicht te krijgen welke aspecten goed tot zeer goed passen bij het kustgebied.

Uitgaan en cultuur zijn de belangrijkste aandachtspunten om de voorzieningen te verbeteren in Zeeland.



De aspecten zijn gesorteerd op '(heel) goed' om inzicht te krijgen welke voorzieningen goed tot heel goed zijn bij het kustgebied.

Hoogte van de parkeerkosten is het belangrijkste aandachtspunt voor het kustgebied in Zeeland rondom bereikbaarheid en mobiliteit.



De aspecten zijn gesorteerd op '(heel) goed' om inzicht te krijgen welke voorzieningen goed tot heel goed zijn bij het kustgebied.

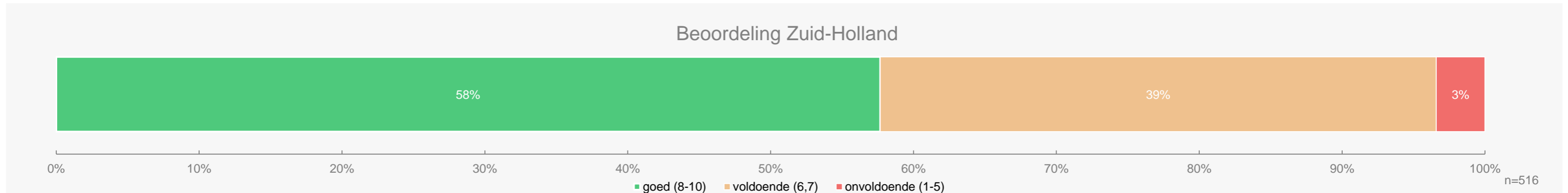


3b

Kustbeleving Zuid-Holland

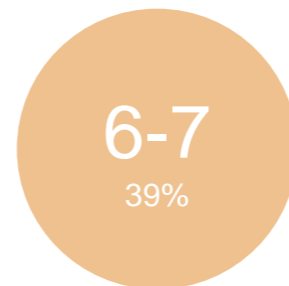
Positieve ervaringen met de kust in Zuid-Holland.

Zuid-Holland is een gezellig en mooi kustgebied, maar bezoekers zijn minder positief over de bebouwing en drukte.



Zuid-Holland is een mooi en gezellig kustgebied met prachtige natuur en goede/mooie stranden. De goede bereikbaarheid, zoals met de metro, maakt het een fijne plek om uit te waaien en te ontspannen.

Bezoekers ervaren de omgeving als rustgevend en genieten van de vrijheid die het strand biedt. Aan de andere kant erkent deze groep bezoekers ook de drukte in het kustgebied.



Zuid-Holland trekt bezoekers aan met de vele gezellige strandtentjes en een groot strand, maar wordt ook als druk en volgebouwd ervaren.

De ruimte voor natuur is beperkt, en de omgeving oogt op sommige plekken verouderd.



Bezoekers zijn ontevreden over Zuid-Holland, omdat het in de loop der jaren (veel) te vol is gebouwd. Dit zorgt ervoor dat men het sfeerloos begint te vinden. Het kustgebied trekt veel toeristen, wat zorgt voor drukte.

Toelichting op het rapportcijfer

Quotes van kustbezoekers

” Het ziet er goed verzorgd uit. Het is wel druk maar er zijn veel leuke tentjes waardoor er veel gezelligheid is.

” Heerlijke plek en met de metro heel goed bereikbaar. Uitstappen op het strand is grandioos.

” Gezellig, vertrouwd, even de zee zien en over het strand lopen, met het trammetje terug naar Den Haag, maar ook erg druk met weinig ruimte voor de natuur.

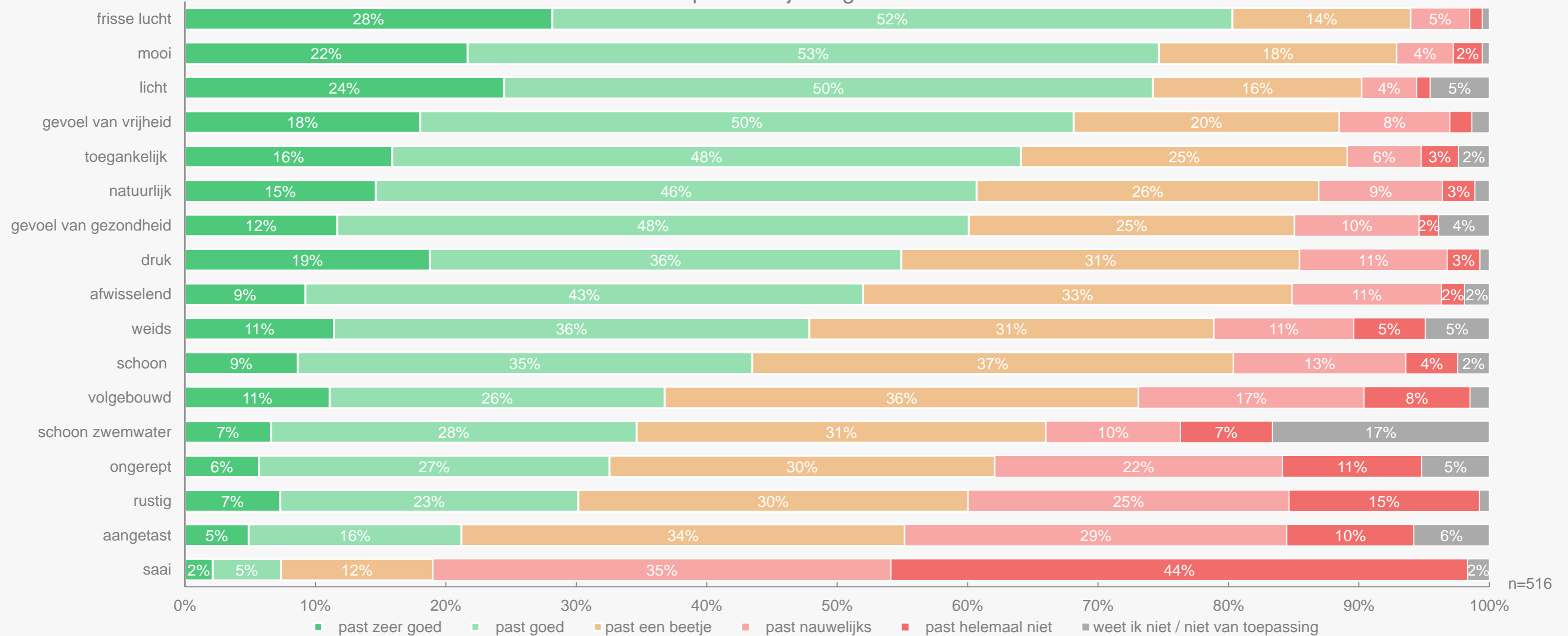
” Ik heb het altijd naar m'n zin in Scheveningen maar de pier en gebouwen zijn wat verouderd en toe aan vervanging. vooral in contrast met de hippe strandtentjes en surfclubs.

” Veel te vol gebouwd waardoor het sfeerloos is.

” Was er zo druk dat er geen parkeerplaatsen meer waren en de mensen die het verkeer begeleiden waren onbekwaam.

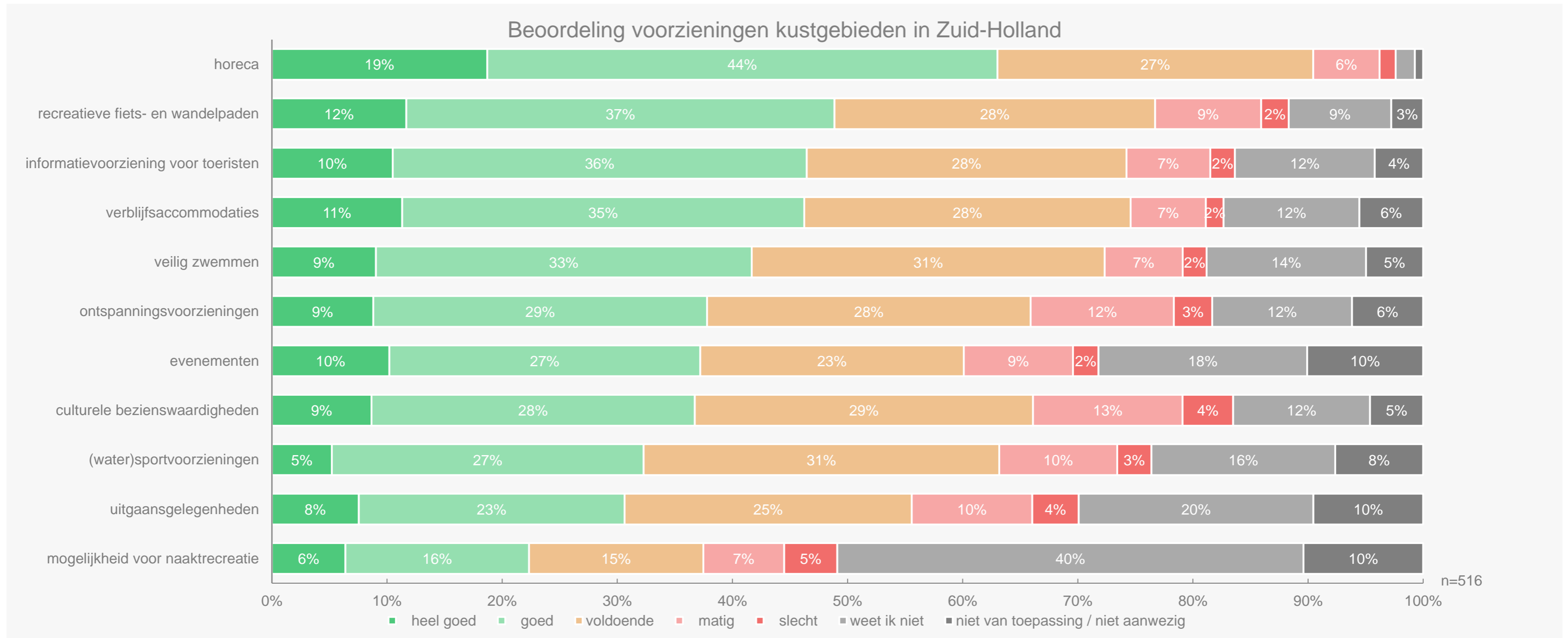
Bezoekers hebben veel positieve associaties met de kustgebieden in Zuid-Holland, maar de drukte in deze provincie wordt opgemerkt.

Passendheid aspecten bij kustgebieden in Zuid-Holland



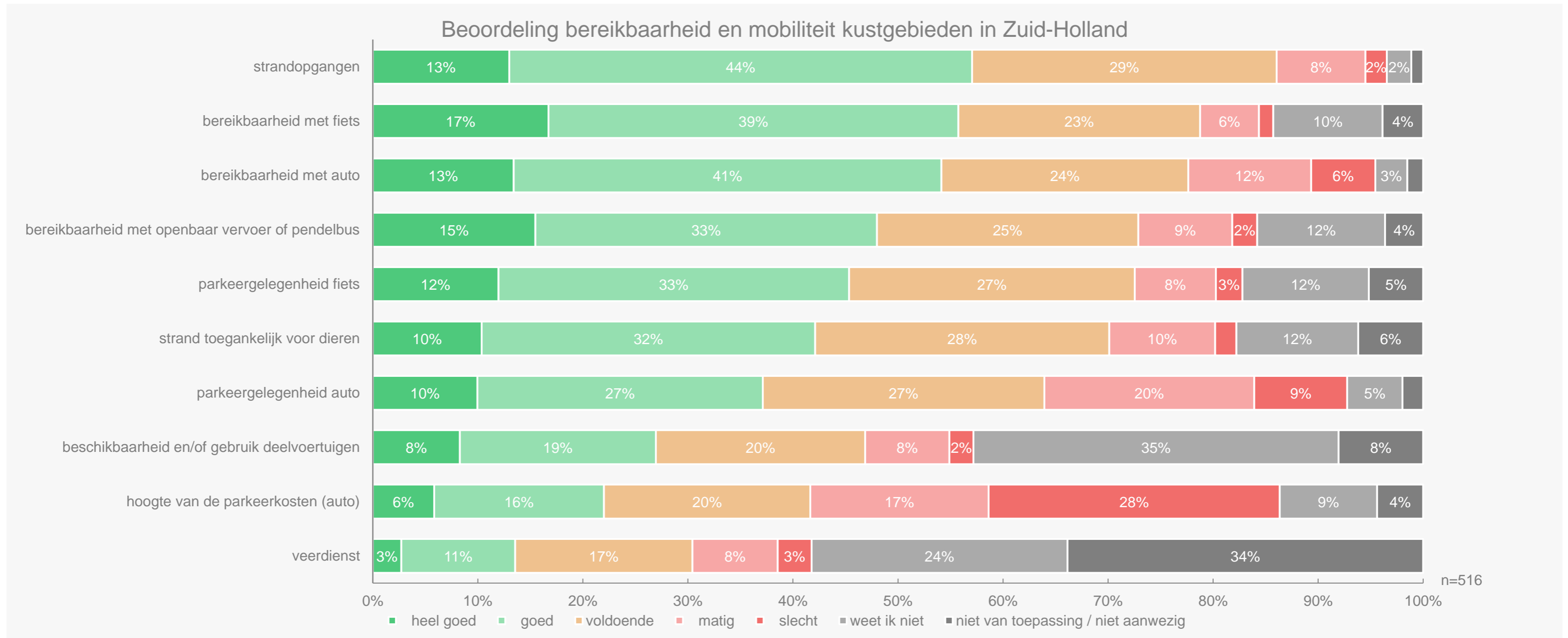
De aspecten zijn gesorteerd op 'past (zeer) goed' om inzicht te krijgen welke aspecten goed tot zeer goed passen bij het kustgebied.

Culturele bezienswaardigheden en ontspanningsvoorzieningen bieden de meeste ruimte voor verbetering in Zuid-Holland.




De aspecten zijn gesorteerd op '(heel) goed' om inzicht te krijgen welke voorzieningen goed tot heel goed zijn bij het kustgebied

Bereikbaarheid van Zuid-Holland met fiets en auto is goed, de parkeergelegenheid en –kosten zijn aandachtspunten



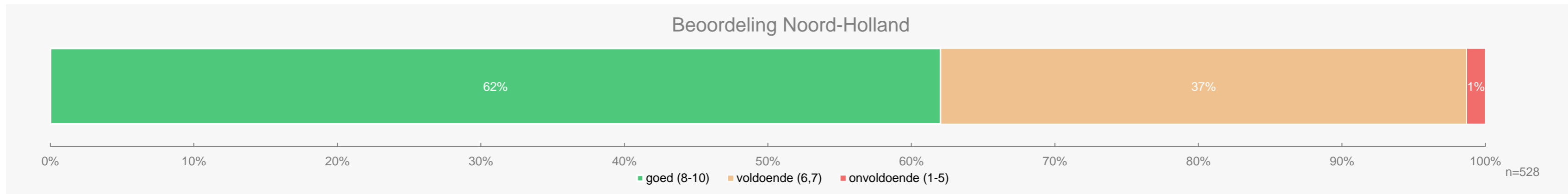
De aspecten zijn gesorteerd op '(heel) goed' om inzicht te krijgen welke voorzieningen goed tot heel goed zijn bij het kustgebied



Kustbeleving Noord-Holland

Bezoekers positief over de kust in Noord-Holland.

Mooie stranden en goede voorzieningen, maar de drukte en industrie storen sommige bezoekers.



Noord-Holland heeft mooie, nette stranden met goede voorzieningen, zoals de horeca. Noord-Holland is goed te bereiken met het OV en de fiets. Ondanks de drukte blijft het een fijne plek om te ontspannen. Wel ervaren sommige bezoekers de industrie en drukte als storend.



Bezoekers waarderen de stranden van Noord-Holland en de goede voorzieningen, maar de regio trekt veel toerisme, vooral tijdens de Formule 1, wat voor extra drukte zorgt. De bereikbaarheid met de auto is lastig, wat mede komt door de beperkte parkeergelegenheid. Ook de aanwezigheid van Tata Steel wordt als een negatief punt ervaren.



Bezoekers zijn ontevreden over Noord-Holland door de drukte (veel bezoekers/toeristen) en het tekort aan parkeergelegenheid.

Toelichting op het rapportcijfer

Quotes van kustbezoekers

” Een min of meer rustige (bad)plaats. Afwisselende omringende natuur: duinen, strand en bossen.

” Het is zeer mooi om daar op het strand uit te waaien en lekker wat te eten en drinken en te genieten.

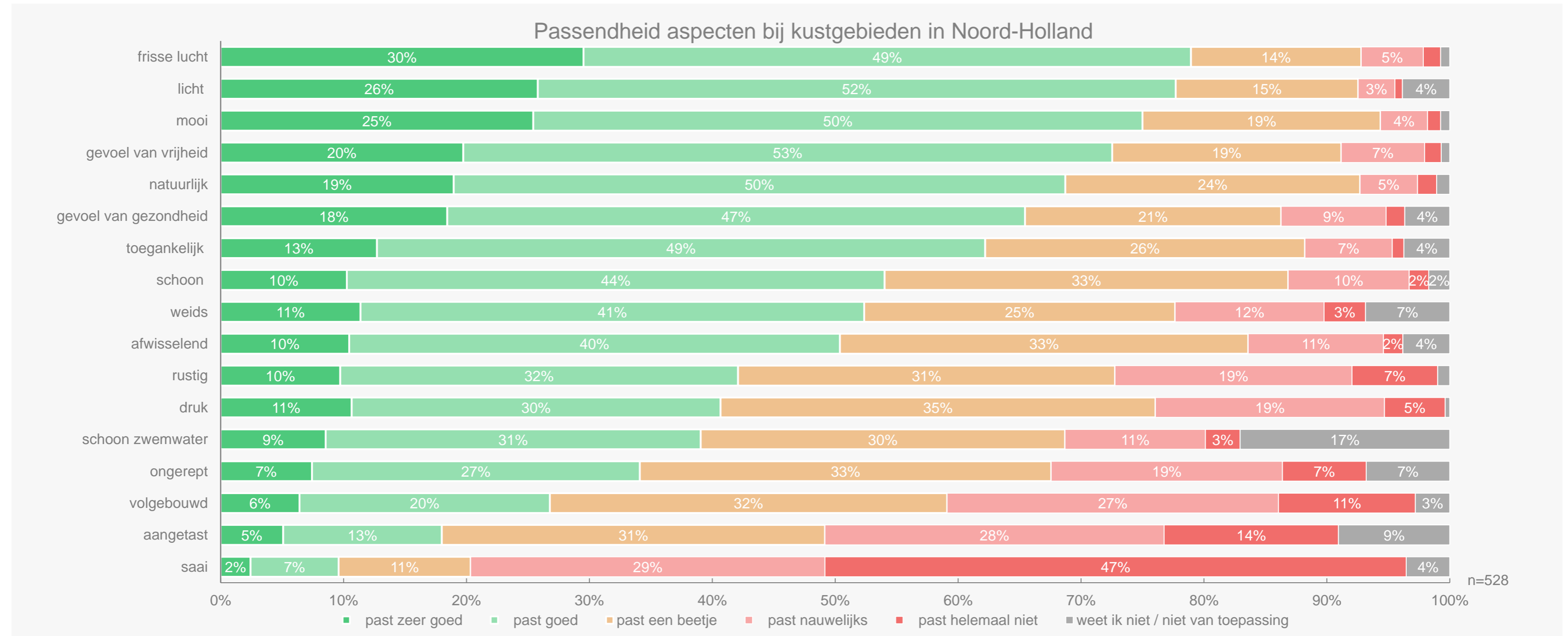
” Het strand is weinig ontwikkeld. Iedereen gaat naar Zandvoort of Bloemendaal. De rust is fijn, maar toch zou het ook prettig zijn als er meer voorzieningen zouden zijn,

” Het is niet te bereiken met de auto en ik ben een voorstander van rijden in de auto. Verder prima strand, maar meer dan strand is er niet te beleven.

” Druk, weinig parkeer gelegenheid.

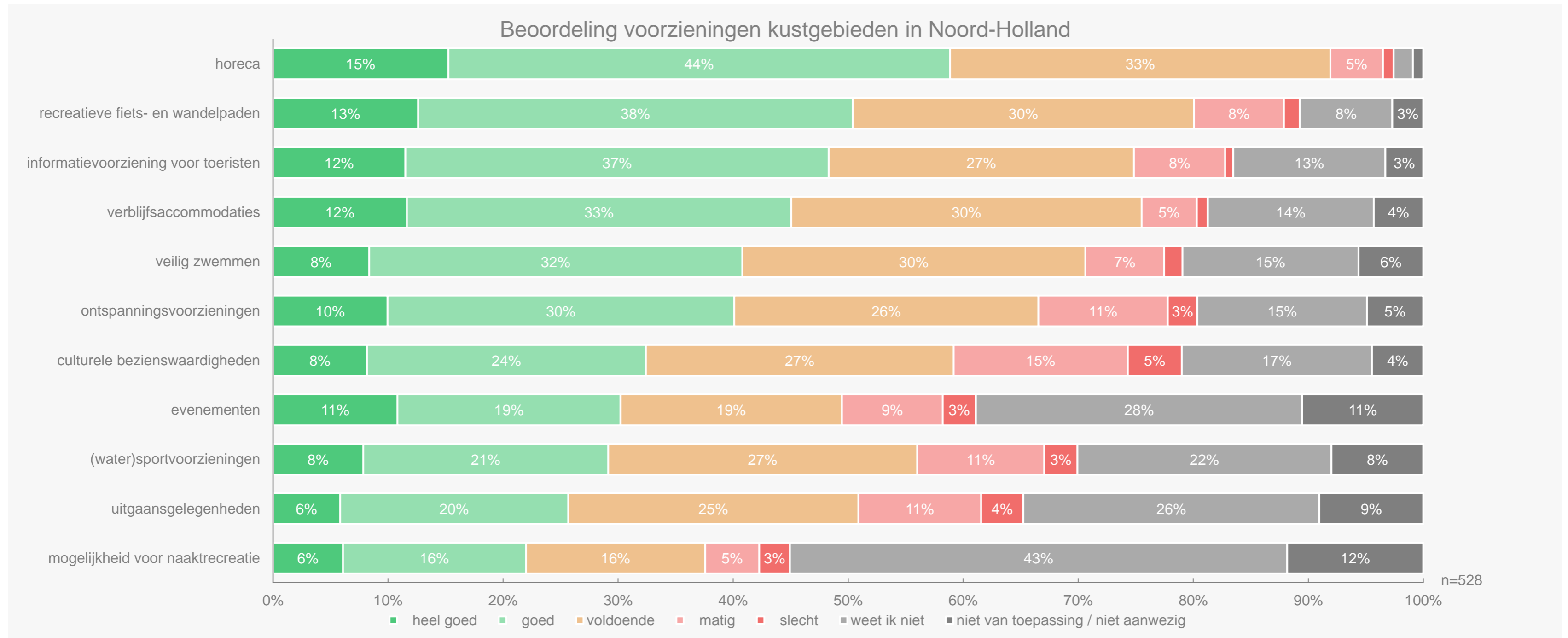
” Slechte luchtkwaliteit.

De kustgebieden in Noord-Holland staan positief op de kaart, drukte blijft nog iets minder opgemerkt dan in Zuid-Holland.



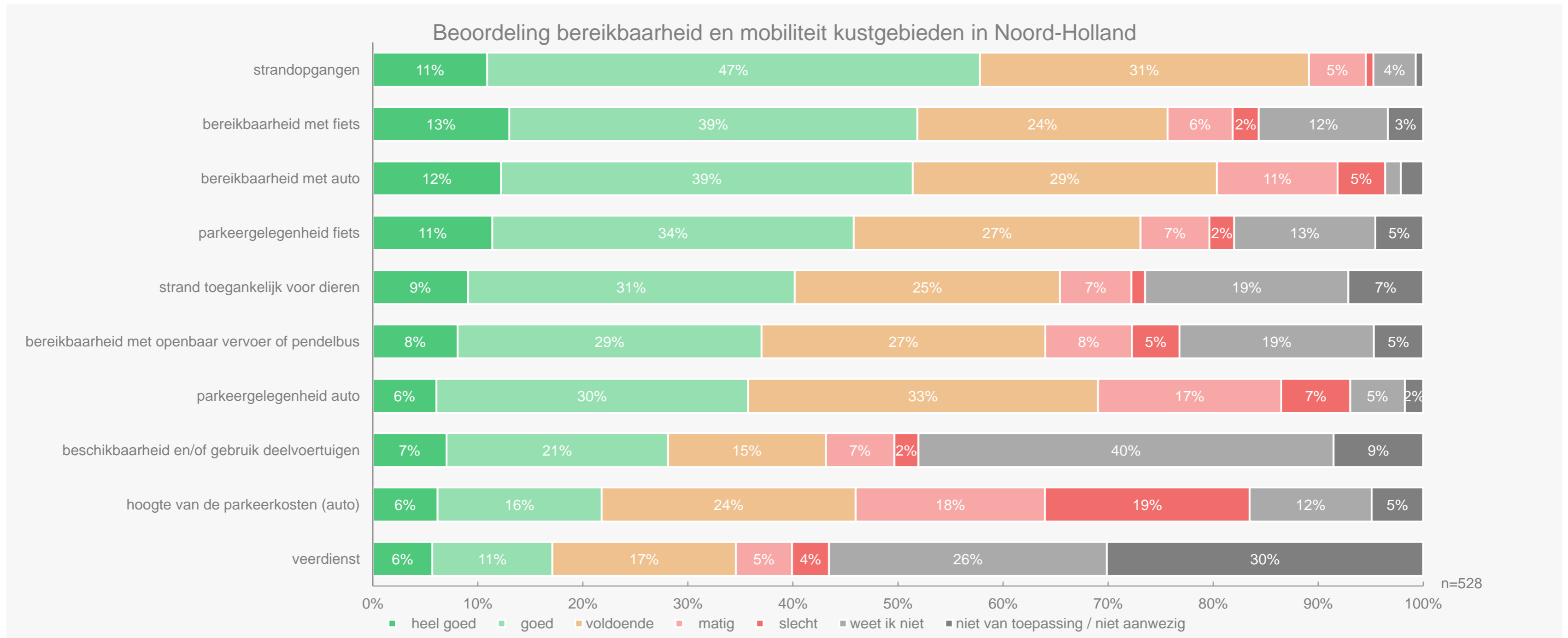
De aspecten zijn gesorteerd op 'past (zeer) goed' om inzicht te krijgen welke aspecten goed tot zeer goed passen bij het kustgebied

De horeca wordt in Noord-Holland het beste beoordeeld. Culturele bezienswaardigheden en uitgaansgelegenheden zijn aandachtspunten.




De aspecten zijn gesorteerd op '(heel) goed' om inzicht te krijgen welke voorzieningen goed tot heel goed zijn bij het kustgebied

De parkeergelegenheid en de hoogte van de parkeerkosten in Noord-Holland zijn aandachtspunten.



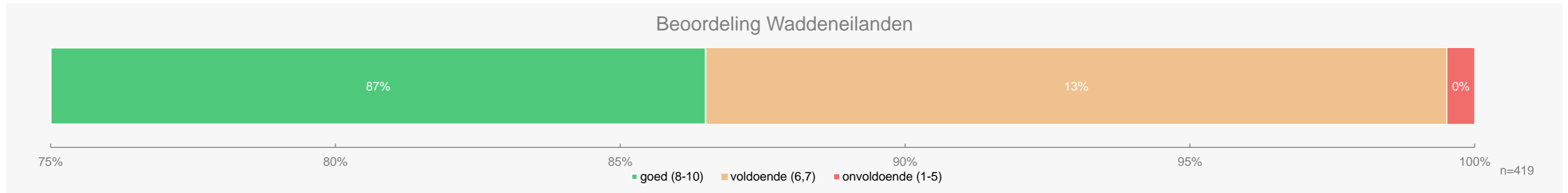
De aspecten zijn gesorteerd op '(heel) goed' om inzicht te krijgen welke voorzieningen goed tot heel goed zijn bij het kustgebied



Kustbeleving Waddeneilanden

De Waddeneilanden zijn het best beoordeelde kustgebied.

Op de Waddeneilanden komt men tot rust en kan men genieten van een ontspannen vakantie.



8-10
87%

De Waddeneilanden worden gewaardeerd om hun ongerepte natuur, rust en schone omgeving. Bezoekers genieten van de uitgestrekte stranden en het afwisselende landschap. Veel mensen komen hier regelmatig om te wandelen en te ontspannen.

Een nadeel is het beperkte horeca- en activiteiten aanbod. Daarnaast worden ook de Waddeneilanden steeds toeristischer.

6-7
13%

Op de Waddeneilanden heerst een rustgevende sfeer waar bezoekers echt kunnen genieten van de mooie omgeving. Ondanks de vele toeristen blijft het een plek om tot rust te komen en te wandelen.

Wel is er op sommige plekken veel bebouwing, wat door sommigen als minder aantrekkelijk wordt ervaren. Toch ervaren veel bezoekers hun verblijf op de Waddeneilanden als zeer ontspannen.

1-5
1%

Er is te weinig toelichting gegeven om te kunnen duiden waarom men ontevreden is over het bezoek aan de Waddeneilanden.

Toelichting op het rapportcijfer

Quotes van kustbezoekers

” Een heerlijk eiland om te relaxen, tot rust te komen, te wandelen en te genieten van de mooie natuur.

” Geweldig eiland. Voldoende voorzieningen aanwezig, maar genoeg ruimte voor rust en natuur.

” Je kunt er alle kanten op: drukte, rust, natuur, uitgaan, strand en zee en leuke gezellige restaurants/strandpaviljoens. Er is voor ieder wat wils. En pluspunt vind ik, dat je er gewoon met auto naar toe kunt. Kort op de boot. Minpunt: Texel is echt te duur.

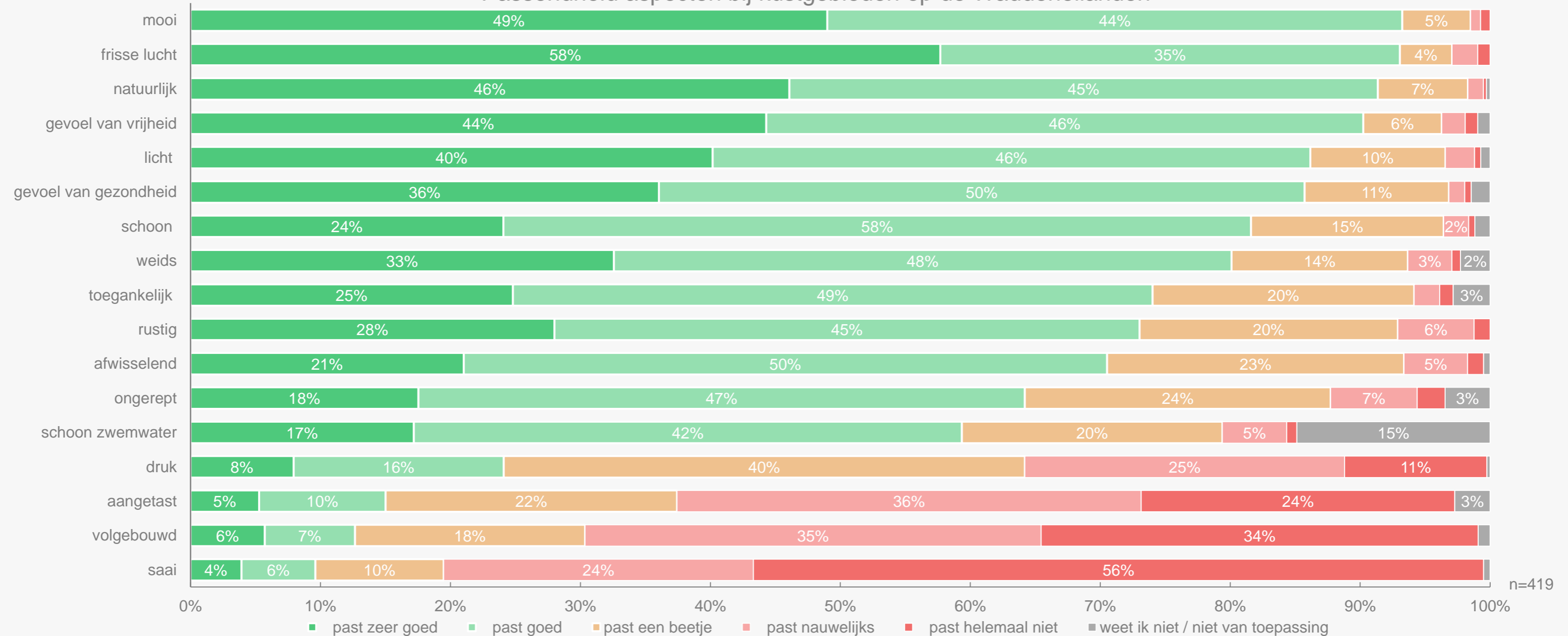
” Het is echt natuurlijk met echt frisse lucht. Ik vind deze plaats mooi in de zomer maar er zijn niet zulke goede reis opties.

” Mooi eiland, maar te druk en te veel zwerfafval door toeristen achter gelaten.

” Mooie omgeving maar wel wat saai in vergelijking met andere kustgebieden in Nederland.

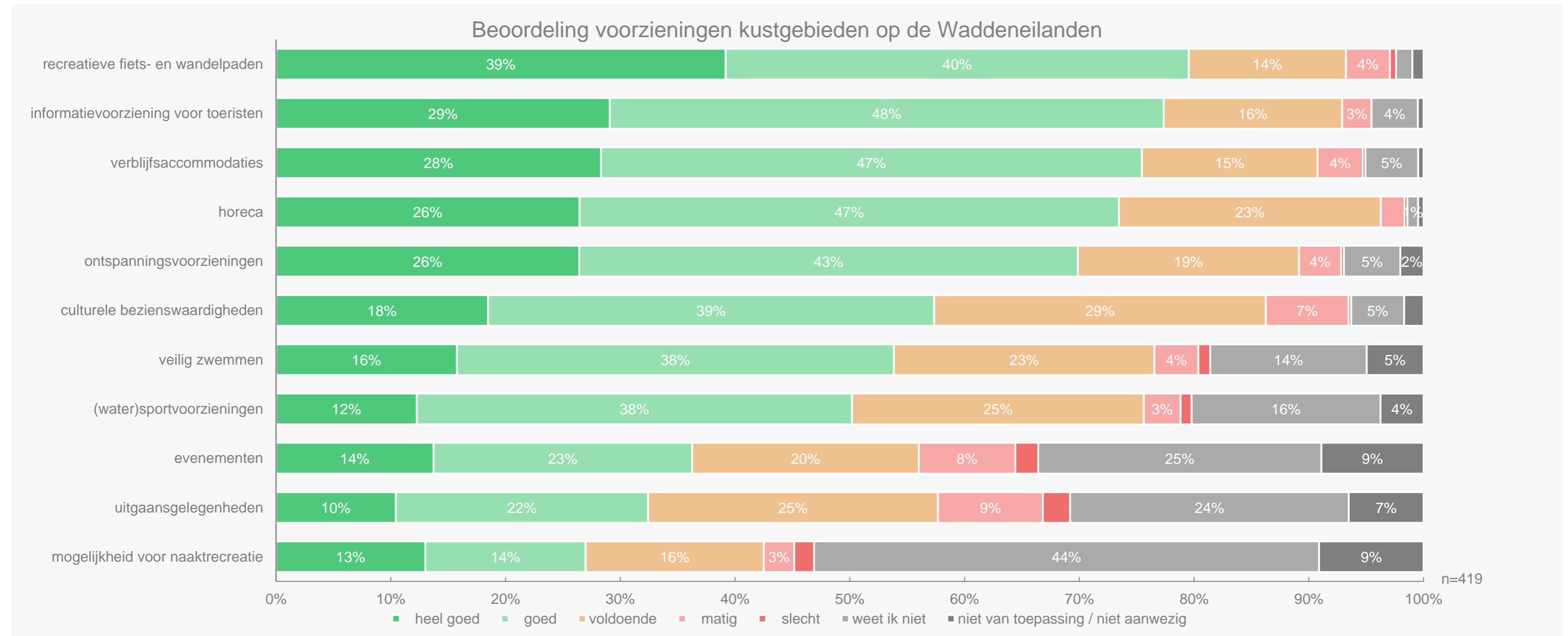
Bezoekers hebben veel positieve associaties met de kustgebieden op de Waddeneilanden.

Passendheid aspecten bij kustgebieden op de Waddeneilanden



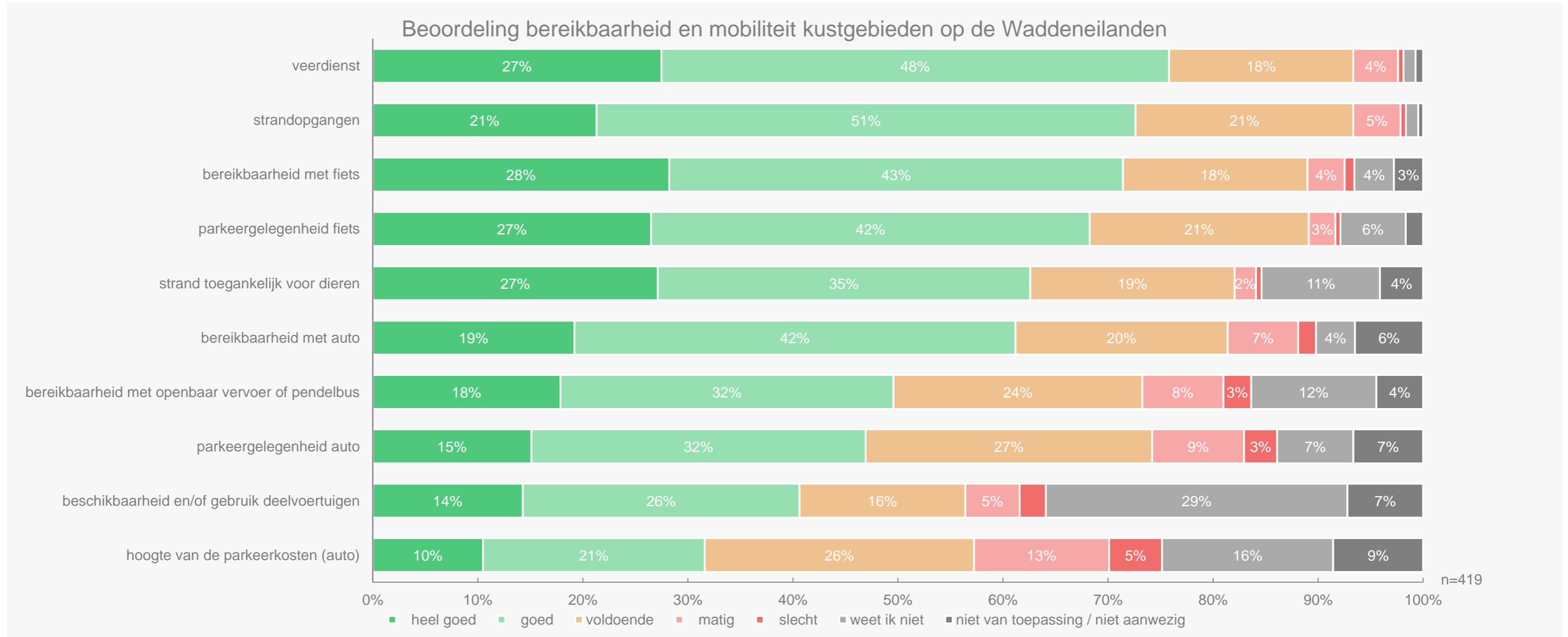
De aspecten zijn gesorteerd op 'past (zeer) goed' om inzicht te krijgen welke aspecten goed tot zeer goed passen bij het kustgebied

De voorzieningen op de Waddeneilanden zijn zeer goed, met name de recreatieve fiets- en wandelpaden en informatievoorziening voor toeristen.



De aspecten zijn gesorteerd op '(heel) goed' om inzicht te krijgen welke voorzieningen goed tot heel goed zijn bij het kustgebied

De bereikbaarheid van de Waddeneilanden is zeer goed. De hoogte van de parkeerkosten is het grootste aandachtspunt voor mobiliteit.



De aspecten zijn gesorteerd op '(heel) goed' om inzicht te krijgen welke voorzieningen goed tot heel goed zijn bij het kustgebied



Onderzoeksverantwoording

Verantwoording



METHODE

KWANTITATIEF

Online vragenlijst



n=2011

Zeeland (n=548)
Zuid-Holland (n=516)
Noord-Holland (n=528)
Waddeneilanden (n=419)



De doelgroep van dit onderzoek is Nederlanders die in het afgelopen jaar een bezoek hebben gebracht aan de Nederlandse Noordzeekust in Zeeland, Zuid-Holland, Noord-Holland en/of op de Waddeneilanden.

De respondent heeft de vragenlijst ingevuld voor één kustgebied die ze het afgelopen jaar hebben bezocht. Wanneer een respondent meerdere gebieden heeft bezocht, is deze respondent op basis van least-fill toegewezen aan één van de bezochte gebieden. Wanneer ze binnen een gebied meerdere gemeenten hebben bezocht, zijn ze random toegewezen aan één gemeente binnen het gebied. Tot slot kan een respondent meerdere bezoeken hebben gebracht aan een bepaalde gemeente of gebied. De bezoeken kunnen in verschillende seizoenen hebben plaatsgevonden. Om deze reden zijn respondenten ook op basis van least-fill toegewezen aan een seizoen.



Veldwerkperiode

22 januari – 6 februari



Gemiddelde
invulduur



Als steekproefkader is het online access panel van Dynata gebruikt.

Blauw Research en Dynata onderschrijven de ESOMAR/ICC richtlijnen.



Bij de start van het veldwerk is eerst een kleine batch verstuurd. De data van deze eerste groep is gecontroleerd op routing en consistentie. Bij de controle zijn geen bijzonderheden geconstateerd.

Verdeling leeftijd en geslacht binnen de gebieden

Geslacht*	Zeeland (n=548)	Zuid-Holland (n=516)	Noord-Holland (n=528)	Waddeneilanden (n=419)
Man	53%	53%	51%	54%
Vrouw	47%	47%	49%	45%
X / non-binair	0%*	0%*	0%*	1%
wil ik niet zeggen		0%*		
Leeftijd				
t/m 35	31%	31%	36%	36%
36 t/m 45	16%	19%	15%	22%
46 t/m 55	19%	19%	15%	16%
56 t/m 65	15%	14%	16%	13%
66 en ouder	19%	17%	18%	13%

*: Een leeg vak betekent dat niemand in de geslachtsgroep zit. 0% betekent dat er is afgerond naar 0%.

Huishouden	Zeeland (n=548)	Zuid-Holland (n=516)	Noord-Holland (n=528)	Waddeneilanden (n=419)
Alleenstaand	21%	27%	30%	17%
Ik woon bij mijn ouder(s)	6%	8%	8%	8%
Eenoudergezin met thuiswonende kinderen	6%	5%	5%	4%
Samenwonend / getrouwd met thuiswonende kinderen	32%	26%	26%	40%
Samenwonend / getrouwd zonder (thuiswonende) kinderen	34%	32%	30%	30%
Andere samenstelling	1%	2%	1%	1%

Opbouw steekproef

Aantal respondenten per gemeente binnen een gebied

	Zeeland (n=548)	Zuid-Holland (n=516)	Noord-Holland (n=528)	Waddeneilanden (n=419)
Vlissingen	35%			
Schouwen-Duiveland	23%			
Zeeland	14%			
Veere	10%			
Sluis	9%			
Noord-Beveland	8%			
Scheveningen (Den Haag)		36%		
Rotterdam		17%		
Kijkduin (Den Haag)		12%		
Katwijk		11%		
Noordwijk		8%		
Zuid-Holland		4%		
Westland		4%		
Wassenaar		3%		
Goeree-Overflakkee		3%		
Westvoorne (gemeente Voorne aan Zee)		3%		
Zandvoort			31%	
Noord-Holland			16%	
Bergen			12%	
Bloemendaal			8%	
Beverwijk			7%	
Castricum			7%	
Den Helder			6%	
Schagen			4%	
Texel			4%	
Velsen			2%	
Heemskerk			2%	
Texel				41%
Ameland				18%
Terschelling				17%
Schiermonnikoog				14%
Vlieland				8%
Waddeneilanden				1%